

State of Qatar
Statistics Authority



دولة قطر
جهاز الإحصاء

النشرة السنوية للإحصاءات الحيوية
(الزواج والطلاق)

**VITAL STATISTICS
ANNUAL BULLETIN
(Marriages and Divorces)
(2008)**

25th Issue
June 2009

العدد الخامس والعشرون
يونيو ٢٠٠٩

www.qsa.gov.qa

State of Qatar



دولة قطر

النشرة السنوية للإحصاءات الحيوية
(الزواج والطلاق)
VITAL STATISTICS
ANNUAL BULLETIN
(Marriages and Divorces)
(2008)

25th Issue
June 2009

العدد الخامس والعشرون
يونيو ٢٠٠٩

Introduction

Vital Statistics is considered as one of the main pillars of population statistics. It can be obtained from vital registrations systems or from population surveys and censuses.

Through vital statistics (births, deaths, marriages, divorces) indicators on population growth rate and trend can be derived, as well as demographic behaviour of the society. These indicators can be used as indicatives for achieving short-term and long-term objectives as well as improving social and economic situations of the society.

The Statistics Authority has the pleasure to introduce this Annual Bulletin of Vital Statistics (Marriages and Divorces) for the year 2008, hoping that it would be of great interest for planners and researchers.

Hamad Bin Jabor Bin Jassim Al-Thani
Acting President, Qatar Statistics Authority

مقدمة

تعتبر الإحصاءات الحيوية أحد الأركان الأساسية للإحصاءات السكانية والتي يمكن الحصول عليها من أنظمة السجلات الحيوية أو من المسوحات والتعدادات السكانية .

من خلال الإحصاءات الحيوية (مواليد ووفيات - زواج و طلاق) يمكن التوصل إلى مؤشرات عن معدل واتجاه النمو السكاني كما يمكن التعرف على السلوك الديموغرافي للمجتمع بشكل عام . وتستخدم المؤشرات التي توفرها الإحصاءات الحيوية كمعالم لبلوغ الأهداف القصيرة والبعيدة المدى ولتحسين الأوضاع الاجتماعية والاقتصادية لكافة أفراد المجتمع .

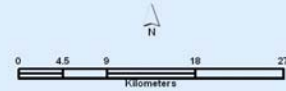
ويسر جهاز الإحصاء أن يقدم هذه النشرة السنوية للإحصاءات الحيوية (الزواج والطلاق) لعام ٢٠٠٨ أملين أن تكون ذات فائدة كبيرة للمخططين والباحثين .

دولة قطر



State of Qatar

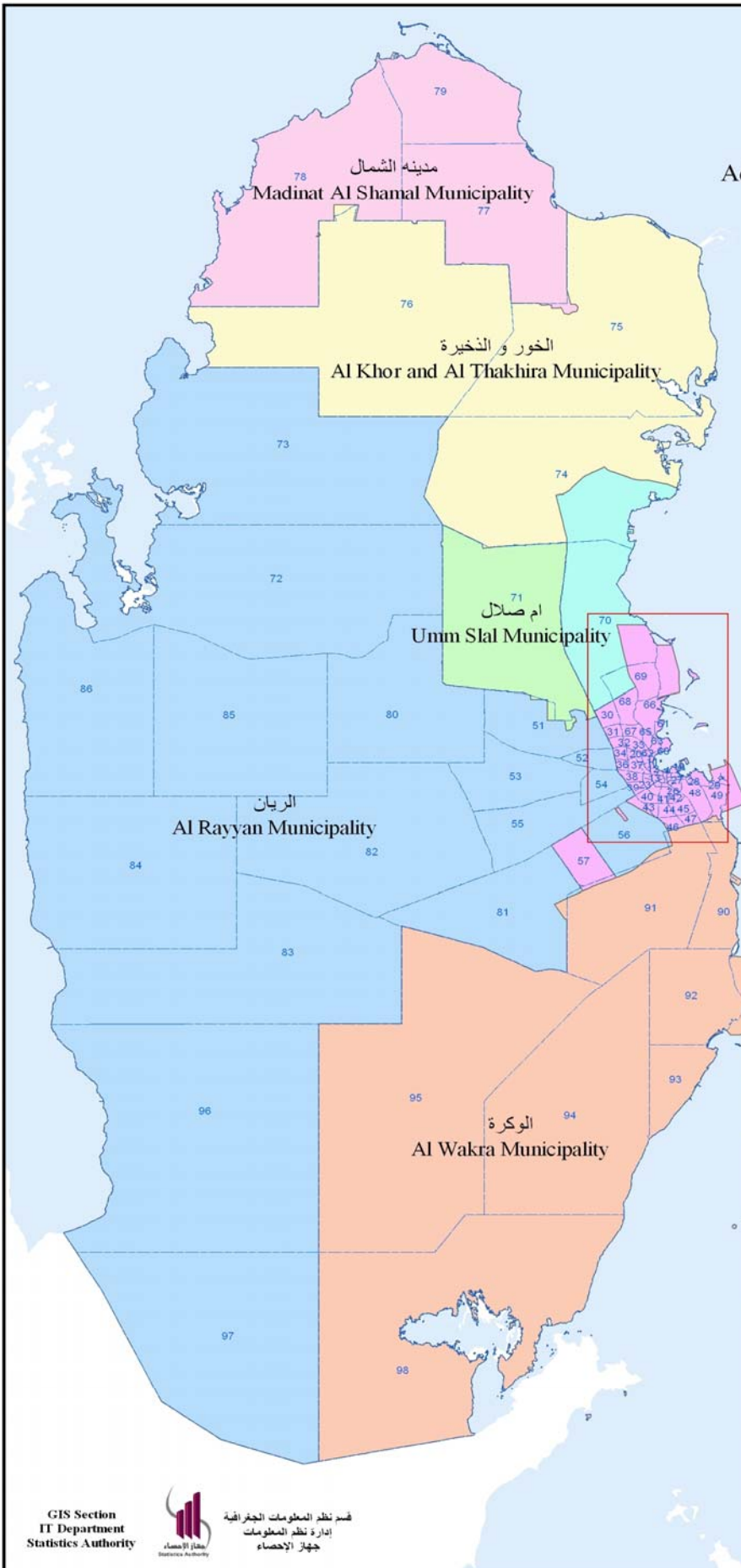
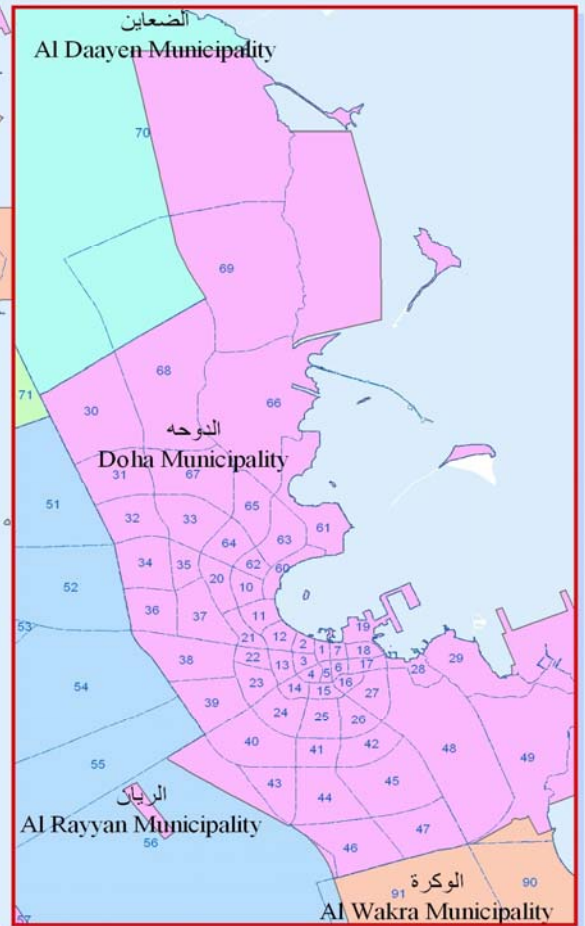
التقسيم الإداري - البلدية والمناطق

Administrative Setup- Municipalities & Zones



مفتاح الخريطة
Legend

-  Municipalities البلدية
-  Zones حدود المناطق



Contents

المحتويات

Tables	رقم الصفحة Page No.	رقم الجدول Table No.	الجداول
Introduction			تقديم
FIRST SECTION: Marriages			الباب الأول : الزواج
Registered Marriages and Divorces By husband's Nationality (1999 - 2008) & Percentage Of Marriages & Divorces (Qatari & Non-Qatari) By Husband's Nationality	1	1	عقود الزواج واشهادات الطلاق المسجلة حسب جنسية الزوج (١٩٩٩ - ٢٠٠٨) ونسبة الزواج والطلاق (القطريون - غير القطريين) حسب جنسية الزوج
Average Age At First Marriage (1999 - 2008)	3	2	متوسط العمر عند أول زواج (١٩٩٩ - ٢٠٠٨)
Marriages And Divorces Crude Rate (1999 - 2008)	5	3	معدلات الزواج والطلاق الخام (١٩٩٩ - ٢٠٠٨)
General Marriages Rate Per 1000 Population (15 year And above) (Qataris) (1999- 2008)	7	4-1	معدلات الزواج العام لكل الف من السكان (١٥ سنة فأكثر) (قطريون) (١٩٩٩ - ٢٠٠٨)
General Marriages Rate Per 1000 Population (15 year And above) (Non-Qataris) (1999 - 2008)	8	4-2	معدلات الزواج العام لكل الف من السكان (١٥ سنة فأكثر) (غير قطريين) (١٩٩٩ - ٢٠٠٨)
General Marriages Rate Per 1000 Population (15 year And above) (Total) (1999 - 2008)	9	4-3	معدلات الزواج العام لكل الف من السكان (١٥ سنة فأكثر) (المجموع) (١٩٩٩ - ٢٠٠٨)
Marriages By Nationality of Husband, Nationality of wife and place of husband's residence (2008)	11	5	عقود الزواج حسب جنسية الزوج والزوجة ومكان إقامة الزوج (٢٠٠٨)
Marriages By Nationality of Husband, Nationality of wife and Month (2008)	13	6	عقود الزواج حسب جنسية الزوج والزوجة والشهر (٢٠٠٨)
Marriages By Nationality of Wife and Husband (2008)	14	7	عقود الزواج حسب جنسية الزوجة والزوج (٢٠٠٨)
Marriages By husband Age Group and Nationality (2008)	16	8	عقود الزواج حسب فئة عمر الزوج وجنسيته (٢٠٠٨)
Marriages By wife Age Group and Nationality (2008)	17	9	عقود الزواج حسب فئة عمر الزوجة وجنسيته (٢٠٠٨)
Marriages By Age Group of Wife and Husband (Qataris) (2008)	18	10-1	عقود الزواج حسب فئة عمر الزوجة والزوج (قطريون) (٢٠٠٨)
Marriages By Age Group of Wife and Husband (Non-Qataris) (2008)	19	10-2	عقود الزواج حسب فئة عمر الزوجة والزوج (غير قطريين) (٢٠٠٨)
Marriages By Age Group of Wife and Husband (Total) (2008)	20	10-3	عقود الزواج حسب فئة عمر الزوجة والزوج (المجموع) (٢٠٠٨)
Marriages By Number of Wives and Husband's Age Group (Qataris) (2008)	21	11-1	عقود الزواج حسب عدد الزوجات بالعصمة وفئة عمر الزوج (قطريون) (٢٠٠٨)
Marriages By No of Wives and Husband's Age Group (Non-Qataris) (2008)	22	11-2	عقود الزواج حسب عدد الزوجات بالعصمة وفئة عمر الزوج (غير قطريين) (٢٠٠٨)
Marriages By No of Wives and Husband's Age Group (Total) (2008)	23	11-3	عقود الزواج حسب عدد الزوجات بالعصمة وفئة عمر الزوج (المجموع) (٢٠٠٨)
Marriages By Wife Marital Status and Age Group (Qataris) (2008)	24	12-1	عقود الزواج حسب الحالة الزوجية للزوجة وفئة عمرها (قطريات) (٢٠٠٨)
Marriages By Wife Marital Status and Age Group (Non-Qataris) (2008)	25	12-2	عقود الزواج حسب الحالة الزوجية للزوجة وفئة عمرها (غير قطريات) (٢٠٠٨)
Marriages By Wife Marital Status and Age Group (Total) (2008)	26	12-3	عقود الزواج حسب الحالة الزوجية للزوجة وفئة عمرها (المجموع) (٢٠٠٨)
First Marriages of Husband and Wife By age (Qataris) (2008)	27	13-1	عقود الزواج الأول للزوج والزوجة حسب العمر (قطريون) (٢٠٠٨)
First Marriages of Husband and Wife By age (Non-Qataris) (2008)	28	13-2	عقود الزواج الأول للزوج والزوجة حسب العمر (غير قطريين) (٢٠٠٨)
First Marriages of Husband and Wife By age (Total) (2008)	29	13-3	عقود الزواج الأول للزوج والزوجة حسب العمر (المجموع) (٢٠٠٨)

Tables	رقم الصفحة Page No.	رقم الجدول Table No.	الجداول
Marriages By educational status of Wife and Husband (Qataris) (2008)	30	14-1	عقود الزواج حسب الحالة التعليمية للزوجة والزوج (قطريون) (٢٠٠٨)
Marriages By educational status of Wife and Husband (Non-Qataris) (2008)	31	14-2	عقود الزواج حسب الحالة التعليمية للزوجة والزوج (غير قطريين) (٢٠٠٨)
Marriages By educational status of Wife and Husband (Total) (2008)	32	14-3	عقود الزواج حسب الحالة التعليمية للزوجة والزوج (المجموع) (٢٠٠٨)
Marriages By Wife and Husband occupation (Qataris) (2008)	34	15-1	عقود الزواج حسب مهنة الزوجة والزوج (قطريون) (٢٠٠٨)
Marriages By Wife and Husband occupation (Non-Qataris) (2008)	35	15-2	عقود الزواج حسب مهنة الزوجة والزوج (غير قطريين) (٢٠٠٨)
Marriages By Wife and Husband occupation (Total) (2008)	36	15-3	عقود الزواج حسب مهنة الزوجة والزوج (المجموع) (٢٠٠٨)
Marriages for Qataris according the Relations, Age Group of Wife and Husband (Relation from First Class) (2008)	38	16-1	عقود الزواج للقطريين حسب صلة القرابة وفئة عمر الزوجة والزوج (قرابة من الدرجة الاولى) (٢٠٠٨)
Marriages for Qataris according the Relations, Age Group of Wife and Husband (Relation from Second Class) (2008)	39	16-2	عقود الزواج للقطريين حسب صلة القرابة وفئة عمر الزوجة والزوج (قرابة من الدرجة الثانية) (٢٠٠٨)
Marriages for Qataris according the Relations, Age Group of Wife and Husband (No Relation) (2008)	40	16-3	عقود الزواج للقطريين حسب صلة القرابة وفئة عمر الزوجة والزوج (لا توجد صلة قرابة) (٢٠٠٨)
Marriages By Husband Marital Status and Age Group (Qataris) (2008)	41	17-1	عقود الزواج حسب الحالة الزوجية وفئة عمر الزوج (قطريون) (٢٠٠٨)
Marriage By Husband Marital Status and Age Group (Non-Qataris) (2008)	42	17-2	عقود الزواج حسب الحالة الزوجية وفئة عمر الزوج (غير قطريين) (٢٠٠٨)
Marriage By Husband Marital Status and Age Group (Total) (2008)	43	17-3	عقود الزواج حسب الحالة الزوجية وفئة عمر الزوج (المجموع) (٢٠٠٨)
SECOND SECTION: Divorces			
General Divorces Rate Per 1000 Population (15 year And above) (Qataris) (1999 - 2008)	46	18-1	معدل الطلاق العام لكل الف من السكان (١٥ سنة فأكثر) (قطريون) (١٩٩٩ - ٢٠٠٨)
General Divorces Rate Per 1000 Population (15 year And above) (Non-Qataris) (1999 - 2008)	47	18-2	معدل الطلاق العام لكل الف من السكان (١٥ سنة فأكثر) (غير قطريين) (١٩٩٩ - ٢٠٠٨)
General Divorces Rate Per 1000 Population (15 year And above)(Total) (1999 - 2008)	48	18-3	معدل الطلاق العام لكل الف من السكان (١٥ سنة فأكثر) (المجموع) (١٩٩٩ - ٢٠٠٨)
Divorces By nationality of husband nationality of Wife and place of husband residence (2008)	50	19	اشهادات الطلاق حسب جنسية الزوج والزوجة ومكان اقامة الزوج (٢٠٠٨)
Divorces By nationality of husband, Nationality of wife and month (2008)	52	20	اشهادات الطلاق حسب جنسية الزوج والزوجة والشهر (٢٠٠٨)
Divorces By type of divorce and nationality of husband (2008)	54	21	اشهادات الطلاق حسب نوع الطلاق وجنسية الزوج (٢٠٠٨)
Divorces By type of divorce and age group of husband (Qataris) (2008)	57	22-1	اشهادات الطلاق حسب نوع الطلاق وفئة عمر الزوج (قطريون) (٢٠٠٨)
Divorces By type of divorce and age group of husband (Non-Qataris) (2008)	58	22-2	اشهادات الطلاق حسب نوع الطلاق وفئة عمر الزوج (غير قطريين) (٢٠٠٨)
Divorces By type of divorce and age group of husband (Total) (2008)	59	22-3	اشهادات الطلاق حسب نوع الطلاق وفئة عمر الزوج (المجموع) (٢٠٠٨)
Divorces By type of divorce and age group of wife (Qataris) (2008)	60	23-1	اشهادات الطلاق حسب نوع الطلاق وفئة عمر الزوجة (قطريات) (٢٠٠٨)
Divorces By type of divorce and age group of wife (Non-Qataris) (2008)	61	23-2	اشهادات الطلاق حسب نوع الطلاق وفئة عمر الزوجة (غير قطريات) (٢٠٠٨)
Divorces By type of divorce and age group of wife (Total) (2008)	62	23-3	اشهادات الطلاق حسب نوع الطلاق وفئة عمر الزوجة (المجموع) (٢٠٠٨)
الباب الثاني : الطلاق			

Tables	رقم الصفحة Page No.	رقم الجدول Table No.	الجداول
Divorces By type of divorce and duration of marriage of husband (Qataris) (2008)	63	24-1	اشهادات الطلاق حسب نوع الطلاق ومدة الحياة الزوجية للزوج (قطريون) (٢٠٠٨)
Divorces By type of divorce and duration of marriage of husband (Non-Qataris) (2008)	64	24-2	اشهادات الطلاق حسب نوع الطلاق ومدة الحياة الزوجية للزوج (غير قطريين) (٢٠٠٨)
Divorces By type of divorce and duration of marriage of husband (Total) (2008)	65	24-3	اشهادات الطلاق حسب نوع الطلاق ومدة الحياة الزوجية للزوج (المجموع) (٢٠٠٨)
Divorces By type of divorce and duration of marriage of wife (Qataris) (2008)	66	25-1	اشهادات الطلاق حسب نوع الطلاق ومدة الحياة الزوجية للزوجة (قطريات) (٢٠٠٨)
Divorces By type of divorce and duration of marriage of wife (Non-Qataris) (2008)	67	25-2	اشهادات الطلاق حسب نوع الطلاق ومدة الحياة الزوجية للزوجة (غير قطريات) (٢٠٠٨)
Divorces By type of divorce and duration of marriage of wife (Total) (2008)	68	25-3	اشهادات الطلاق حسب نوع الطلاق ومدة الحياة الزوجية للزوجة (المجموع) (٢٠٠٨)
Divorces By duration of marriage and age group of husband (Qataris) (2008)	69	26-1	اشهادات الطلاق حسب مدة الحياة الزوجية وفئة عمر الزوج (قطريون) (٢٠٠٨)
Divorces By duration of marriage and age group of husband (Non-Qataris) (2008)	70	26-2	اشهادات الطلاق حسب مدة الحياة الزوجية وفئة عمر الزوج (غير قطريين) (٢٠٠٨)
Divorces By duration of marriage and age group of husband (Total) (2008)	71	26-3	اشهادات الطلاق حسب مدة الحياة الزوجية وفئة عمر الزوج (المجموع) (٢٠٠٨)
Divorces By duration of marriage and age group of Wife (Qataris) (2008)	72	27-1	اشهادات الطلاق حسب مدة الحياة الزوجية وفئة عمر الزوجة (قطريات) (٢٠٠٨)
Divorces By duration of marriage and age group of Wife (Non-Qataris) (2008)	73	27-2	اشهادات الطلاق حسب مدة الحياة الزوجية وفئة عمر الزوجة (غير قطريات) (٢٠٠٨)
Divorces By duration of marriage and age group of Wife (Total) (2008)	74	27-3	اشهادات الطلاق حسب مدة الحياة الزوجية وفئة عمر الزوجة (المجموع) (٢٠٠٨)
Divorces By age group of wife and husband (Qataris) (2008)	75	28-1	اشهادات الطلاق حسب فئة عمر الزوجة والزوج (قطريون) (٢٠٠٨)
Divorces By age group of wife and husband (Non-Qataris) (2008)	76	28-2	اشهادات الطلاق حسب فئة عمر الزوجة والزوج (غير قطريين) (٢٠٠٨)
Divorces By age group of wife and husband (Total) (2008)	77	28-3	اشهادات الطلاق حسب فئة عمر الزوجة والزوج (المجموع) (٢٠٠٨)
Divorces By Husband age group and nationality (2008)	78	29	اشهادات الطلاق حسب فئة عمر الزوج وجنسيته (٢٠٠٨)
Divorces By Wife age group and nationality (2008)	79	30	اشهادات الطلاق حسب فئة عمر الزوجة وجنسيته (٢٠٠٨)
Divorces By nationality of Wife and Husband (2008)	80	31	اشهادات الطلاق حسب جنسية الزوجة والزوج (٢٠٠٨)
Divorces By number of wives nationality of husband and his age group (2008)	82	32	اشهادات الطلاق حسب عدد الزوجات الباقيات بالعصمة وجنسية الزوج وفئة عمره (٢٠٠٨)
Divorces By educational status of Wife and husband (Qataris) (2008)	83	33-1	اشهادات الطلاق حسب الحالة التعليمية للزوجة والزوج (قطريون) (٢٠٠٨)
Divorces By educational status of Wife and husband (Non-Qataris) (2008)	84	33-2	اشهادات الطلاق حسب الحالة التعليمية للزوجة والزوج (غير قطريين) (٢٠٠٨)
Divorces By educational status of Wife and husband (Total) (2008)	85	33-3	اشهادات الطلاق حسب الحالة التعليمية للزوجة والزوج (المجموع) (٢٠٠٨)
Divorces By educational status of Wife and her age group (Qataris) (2008)	87	34-1	اشهادات الطلاق حسب الحالة التعليمية للزوجة وفئة عمرها (قطريات) (٢٠٠٨)
Divorces By educational status of Wife and her age group (Non-Qataris) (2008)	88	34-2	اشهادات الطلاق حسب الحالة التعليمية للزوجة وفئة عمرها (غير قطريات) (٢٠٠٨)

Tables	رقم الصفحة Page No.	رقم الجدول Table No.	الجدول
Divorces By educational status of Wife and her age group (Total) (2008)	89	34-3	اشهادات الطلاق حسب الحالة التعليمية للزوجة وفئة عمرها (المجموع) (٢٠٠٨)
Divorces By occupation of Wife and Husband (Qataris) (2008)	90	35-1	اشهادات الطلاق حسب مهنة الزوجة والزوج (قطريون) (٢٠٠٨)
Divorces By occupation of Wife and Husband (Non-Qataris) (2008)	91	35-2	اشهادات الطلاق حسب مهنة الزوجة والزوج (غير قطريين) (٢٠٠٨)
Divorces By occupation of Wife and Husband (Total) (2008)	92	35-3	اشهادات الطلاق حسب مهنة الزوجة والزوج (المجموع) (٢٠٠٨)
Appendixes:			ملاحق
1. Marriages Listing Form	97	--	١ - كشف عقود زواج
2. Divorces Listing Form	98	--	٢ - كشف اشهادات الطلاق

CONTENTS OF GRAPHS

فهرس الرسوم البيانية

Graph	رقم الصفحة Page No.	رقم الشكل Graph No.	الشكل
Registered Marriages & Divorces (1999 - 2008)	2	1	عقود الزواج واشهادات الطلاق - المسجلة (٢٠٠٨ - ١٩٩٩)
Average Age At First Marriage (Qataris) (1999 - 2008)	4	2	متوسط العمر عن أول زواج (قطريون) (٢٠٠٨ - ١٩٩٩)
Marriages And Divorces Crude Rate (1999 - 2008)	6	3	معدلات الزواج والطلاق الخام (٢٠٠٨ - ١٩٩٩)
Marriages By General Rate (1999 - 2008)	10	4	معدل الزواج العام (٢٠٠٨ - ١٩٩٩)
Marriages By Nationality Of Husband, Nationality Of Wife And Place Of Husband's Residence (2008)	12	5	عقود الزواج حسب جنسية الزوج والزوجة ومكان إقامة الزوج (٢٠٠٨)
Marriages Nationality Of Husband (2008)	15	6	عقود الزواج المسجلة حسب جنسية الزوج (٢٠٠٨)
Marriages By Educational Status of Wife and Husband (2008)	33	7	عقود الزواج المسجلة حسب الحالة التعليمية للزوجة و الزوج (٢٠٠٨)
Marriages By Occupation of Wife and Husband (2008)	37	8	عقود الزواج المسجلة حسب مهنة الزوج والزوجة (٢٠٠٨)
Divorces General Rate (1999 - 2008)	49	9	معدل الطلاق العام (٢٠٠٨ - ١٩٩٩)
Divorces By Nationality Of Husband, Nationality Of Wife And Place Of Husband's Residence (2008)	51	10	إشهادات الطلاق حسب جنسية الزوج والزوجة ومكان إقامة الزوج (٢٠٠٨)
Divorces By Nationality of Wife and Husband (2008)	53	11	أشهادات الطلاق حسب جنسية الزوج والشهر (٢٠٠٨)
Divorces By Type Of Divorce (2008) (Qataris)	55	12	أشهادات الطلاق حسب نوع الطلاق (٢٠٠٨) (قطريون)
Divorces By Nationality of Husband (2008)	56	13	أشهادات الطلاق حسب جنسية الزوج (٢٠٠٨)
Divorces By Nationality of Wife and Husband (2008)	81	14	أشهادات الطلاق حسب جنسية الزوجة والزوج (٢٠٠٨)
Divorces By Educational Status of Wife and Husband (2008)	86	15	أشهادات الطلاق حسب الحالة التعليمية للزوجة والزوج (٢٠٠٨)
Divorces By Occupation of Wife and Husband (2008)	93	16	أشهادات الطلاق حسب مهنة الزوجة والزوج (٢٠٠٨)

Preface

The data presented in this bulletin is a result of cooperation between the Statistics Authority and Research and Information Centre (RIC) of the Presidency of the Sharia Courts based on the agreed upon listing forms presented in the annex. RIC fills in these forms and send it on monthly basis to the Statistics Authority for editing, coding and further computer processing and tabulation as presented in this bulletin

As for the coverage, the data reflects events of Moslem marriages and divorces that took place and registered in Qatar. Other marriages and divorces for qataris conducted abroad are not included.

تقديم

البيانات الواردة في هذا النشرة هي حصيلة تعاون بين جهاز الإحصاء ومركز البحوث والمعلومات برئاسة المحاكم الشرعية وفقاً للكشوف المعروضة بالملاحق والمتفق عليها سابقاً. يقوم مركز البحوث والمعلومات برئاسة المحاكم الشرعية بتعبئة الكشوف وترسل شهرياً إلى جهاز الإحصاء حيث تقوم الإدارة المعنية بمراجعتها وترميزها وإدخالها للحاسب ومن ثم تبويبها بالشكل المتضمن بالنشرة .

وبالنسبة للشمول فإن هذه البيانات تغطي احداث الزواج والطلاق للمسلمين التي تمت وسجلت بدولة قطر . أما احداث الزواج والطلاق للقطريين والتي تمت خارج الدولة فلا يشملها هذا التقرير .

Definitions

This bulletin contains a number of terminologies. Underneath are brief definitions for each:

1 - Marriage

Is the legal union of opposite sex i.e. husband and wife. The legality of this union is recognized by islamic laws. Marriage is the foundation of family which forms its legal identity.

Marriage was classified according to relation as follows:

1. **First class relationship** for marriages of cousins.
2. **Second class relationship** for any marriage of relatives other than those in (1) e.g. marriage from tribe.
3. **No relationship** when there is no blood relation between husband and wife

2 - Divorce

Is the final legal dissolution of marriage i.e. the seperation of husband and wife and confers on the parties the right to remarriage on special conditions. The types of divorce according to Islamic law is as follows:

1. **Smaller BA'AN** : It is a "simple divorce" imposed upon a wife for the first time or second time after complete the period of (Elida) and also wife who has not yet been sexually communicated with.
2. **RAJEE** : It is a "Revocable Divorce" for the first or second time which can be imposed upon a wife who has been sexually communicated with.

تعريف

اشتملت هذه النشرة على عدد من المصطلحات فيما يلي نعرض تعريفاً مختصراً لكل منها :-

١ -

هو الارتباط الشرعي والقانوني بين الزوج والزوجة . وشرعية هذا الزواج تحكمه القوانين الإسلامية وهو الظاهرة التي تنشئ الأسرة وتهيء لها الوضع القانوني .

يصنف الزواج حسب درجة القرابة على النحو التالي :

١. قرابة من الدرجة الأولى ويعني زواج أبناء العم /العمة - الخال/ الخالة .
٢. قرابة من الدرجة الثانية وتعني زواج من اقارب آخرون غير ما ذكر في (١) مثل أبناء القبيلة .
٣. لا قرابة وتعني عدم وجود صلة قرابه بين الزوج والزوجة .

٢ -

وهو الصيغة التي ينتهي بموجبها عقد الزواج بطريقة شرعية بين الطرفين أي الزوج والزوجة الذين يحق لهما إعادة الزواج تحت شروط معينة . وفقاً للشرعية الإسلامية هناك أربعة أنواع من الطلاق نوردتها فيما يلي :-

١. بينونة صغرى وهو أن يتم الطلاق الأول أو الثاني بعد إنتهاء العدة بالزوجة المدخول بها أو قبل الدخول بالزوجة .
٢. طلاق رجعي وهو الطلاق الذي يقع على الزوجة المدخول بها وغير مكمل للثلاث .

3. **KHULAA** : It is a "lump-Sum- Divorce" imposed upon the request of the wife and concerted to by the husband against an agreed amount of money to be paid by the wife to the husband.
4. **GREATER BA'AN** : It is a "complex divorce" for a third time and preceded by two divorces. The divorcer can not remarry his divorcee unless she properly and legally married to another man and then divorced legally from him.

٣. الخلع وهو طلاق يتم بناء على طلب الزوجة مقابل مبلغ من المال تدفعه للزوج .

٤. بينونة كبرى وهو الطلاق المكمل للثلاث أى المسبوق بطلاقين ولا يحق للمطلق إعادة مطلقة إلا بعد زواجها من شخص آخر زوجاً شرعياً صحيحاً ثم الطلاق منه .

3 - Municipality

Means place of husband resident.

- ٣

المقصود بالبلدية هو مكان إقامة الزوج .

المؤشرات والمعدلات الحيوية INDICATORS & VITAL RATES

First: Marriage Rates

1- Crude Marriage Rate (CMR) :

The average number of marriages per 1000 mid-year population at a certain area in a specific year.

$$CMR = \frac{M}{P} \times 1000$$

Where :

M: Total number of marriages in a certain area in specific year

P : Population at mid-year

2- General Marriage Rate :

It has the same numerator of the CMR, but the denominator here is restricted to the population aged 15 years and above.

$$GMR = \frac{M}{P_{15t}} \times 1000$$

3- Average age at first marriage:

It is the weighted average of age taking number of those getting married as weights and multiplied by corresponding age. The summation of the results are divided by summation of weight.

أولاً : معدلات الزواج

١- معدل الزواج الخام :

هو متوسط عدد الزيجات لكل ألف من السكان في منتصف السنة في منطقة معينة خلال سنة معينة.

حيث **M** : هو إجمالي عدد الزيجات في منطقة معينة خلال سنة معينة.

P : عدد السكان في منتصف العام

٢- معدل الزواج العام :

هو مناظر معدل الزواج الخام إلا أن المقام يقتصر على السكان في العمر ١٥ سنة فأكثر

٣- متوسط العمر عند الزواج الأول :

وهو المتوسط المرجح للأعمار مع حساب عدد المتقدمين للزواج كأوزان وتضرب الأعمار × الأوزان ويجمع حاصل الضرب ويقسم على مجموع الأوزان

Second: Divorce Rates

1- Crude Divorce Rate (CDR) :

The average number of divorces per 1000 mid-year population. It is calculated as follows:

$$CDR = \frac{Div}{P} \times 1000$$

2- General Divorce Rate (CDR) :

This has the same numerator of the CDR, but the denominator here is restricted to the population 15 years and above. It is calculated as follows:

$$CDR = \frac{Div}{P_{15t}} \times 1000$$

ثانياً : معدلات الطلاق

١- معدل الطلاق الخام :

هو متوسط عدد حالات الطلاق لكل ألف من السكان في منتصف العام ويحسب كما يلي:

٢- معدل الطلاق العام :

وهو يناظر معدل الطلاق الخام إلا أن المقام هنا يقتصر على السكان في الأعمار ١٥ سنة فأكثر ويحسب كما يلي:

الباب الأول : الزواج

:FIRST SECTION

MARRIAGES

عقود الزواج واشهادات الطلاق المسجلة حسب جنسية الزوج

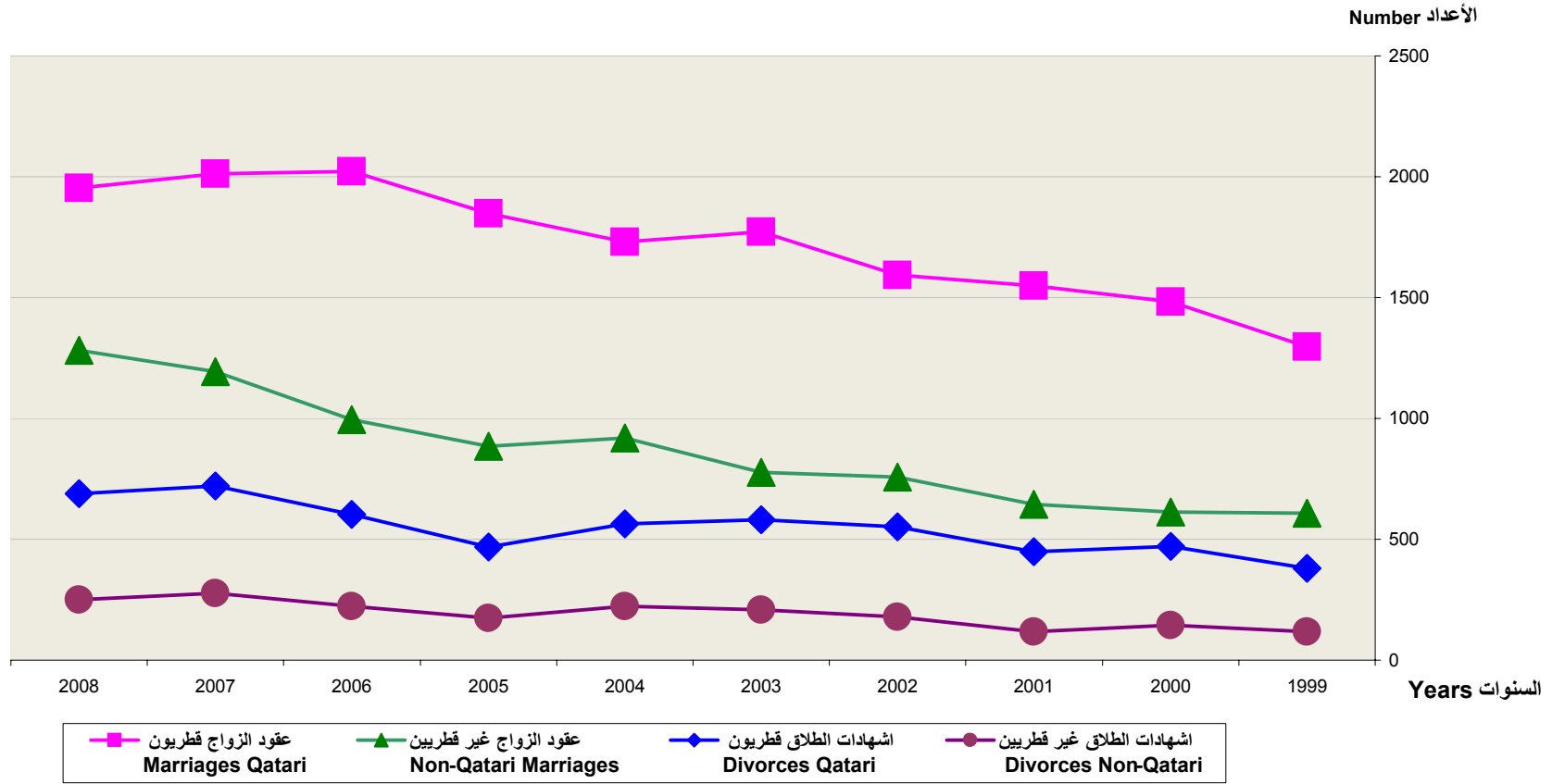
REGISTERED MARRIAGES AND DIVORCES
BY HUSBAND'S NATIONALITY
1999 - 2008

Table (1)

جدول رقم (١)

Year	اشهادات الطلاق Divorces						عقود الزواج Marriages						السنة
	المجموع Total		غير قطريين Non-Qatari		قطريون Qatari		المجموع Total		غير قطريين Non-Qatari		قطريون Qatari		
	النسبة %	العدد No.	النسبة %	العدد No.	النسبة %	العدد No.	النسبة %	العدد No.	النسبة %	العدد No.	النسبة %	العدد No.	
1999	100	496	23.6	117	76.4	379	100.0	1905	32.0	609	68.0	1296	١٩٩٩
2000	100	615	23.4	144	76.6	471	100.0	2096	29.2	613	70.8	1483	٢٠٠٠
2001	100	566	20.8	118	79.2	448	100.0	2194	29.4	645	70.6	1549	٢٠٠١
2002	100	732	24.6	180	75.4	552	100.0	2351	32.2	758	67.8	1593	٢٠٠٢
2003	100	790	26.5	209	73.5	581	100.0	2550	30.5	777	69.5	1773	٢٠٠٣
2004	100	787	28.3	223	71.7	564	100.0	2649	34.7	919	65.3	1730	٢٠٠٤
2005	100	643	27.1	174	72.9	469	100.0	2734	32.4	886	67.6	1848	٢٠٠٥
2006	100	826	26.9	222	73.1	604	100.0	3019	33.0	996	67.0	2023	٢٠٠٦
2007	100	997	27.7	276	72.3	721	100.0	3206	37.2	1193	62.8	2013	٢٠٠٧
2008	100	939	26.7	251	73.3	688	100.0	3235	39.6	1281	60.4	1954	٢٠٠٨

عقود الزواج وإشهادات الطلاق المسجلة حسب جنسية الزوج
REGISTERED MARRIAGES AND DIVORCES BY HUSBANDS NATIONALITY
 ٢٠٠٨ - ١٩٩٩



شكل رقم (1) Graph No.(1)

متوسط العمر عند أول زواج
MEAN AGE AT FIRST MARRIAGE
 1999 - 2008

Table No (2)

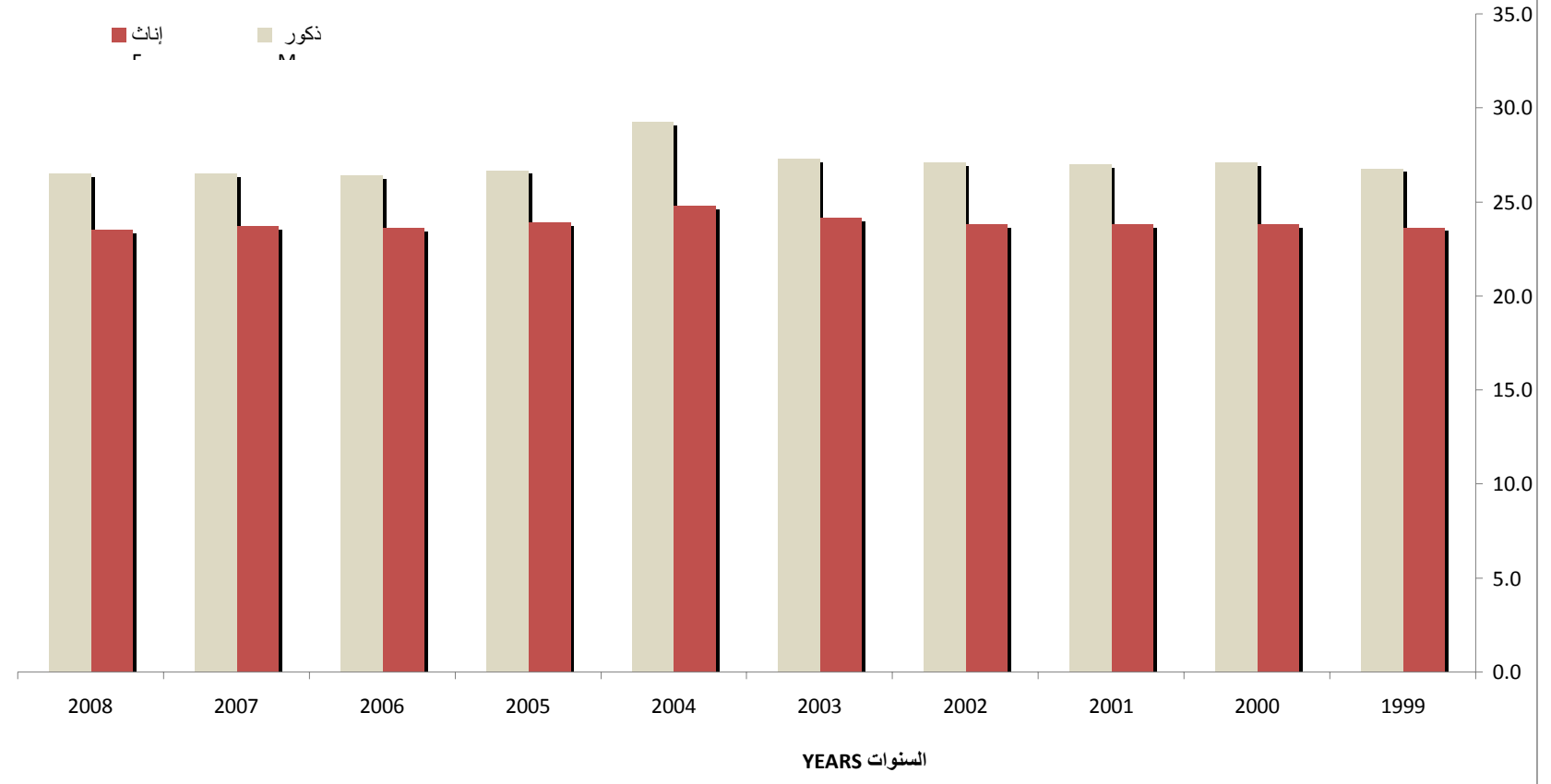
جدول رقم (٢)

Year	غير قطريين Non-Qatari		قطريون Qatari		السنة
	إناث F	ذكور M	إناث F	ذكور M	
1999	24.0	27.5	23.6	26.8	١٩٩٩
2000	24.7	28.7	23.8	27.1	٢٠٠٠
2001	25.2	28.8	23.8	27.0	٢٠٠١
2002	24.9	28.9	23.8	27.1	٢٠٠٢
2003	25.4	29.4	24.1	27.3	٢٠٠٣
2004	24.5	28.9	24.8	29.2	٢٠٠٤
2005	25.1	28.8	23.9	26.7	٢٠٠٥
2006	25.6	28.9	23.6	26.4	٢٠٠٦
2007	27.4	29.0	23.7	26.5	٢٠٠٧
2008	26.0	29.2	23.5	26.5	٢٠٠٨

متوسط العمر عند أول زواج
MEAN AGE AT FIRST MARRIAGE
قطريون
٢٠٠٨ - ١٩٩٩

متوسط العمر
MEAN AGE

ذكور
إناث



شكل رقم (2) Graph No.

معدلات الزواج والطلاق الخام*
MARRIAGES AND DIVORCES CRUDE RATE*
 1999 - 2008

Table No (3)

جدول رقم (٣)

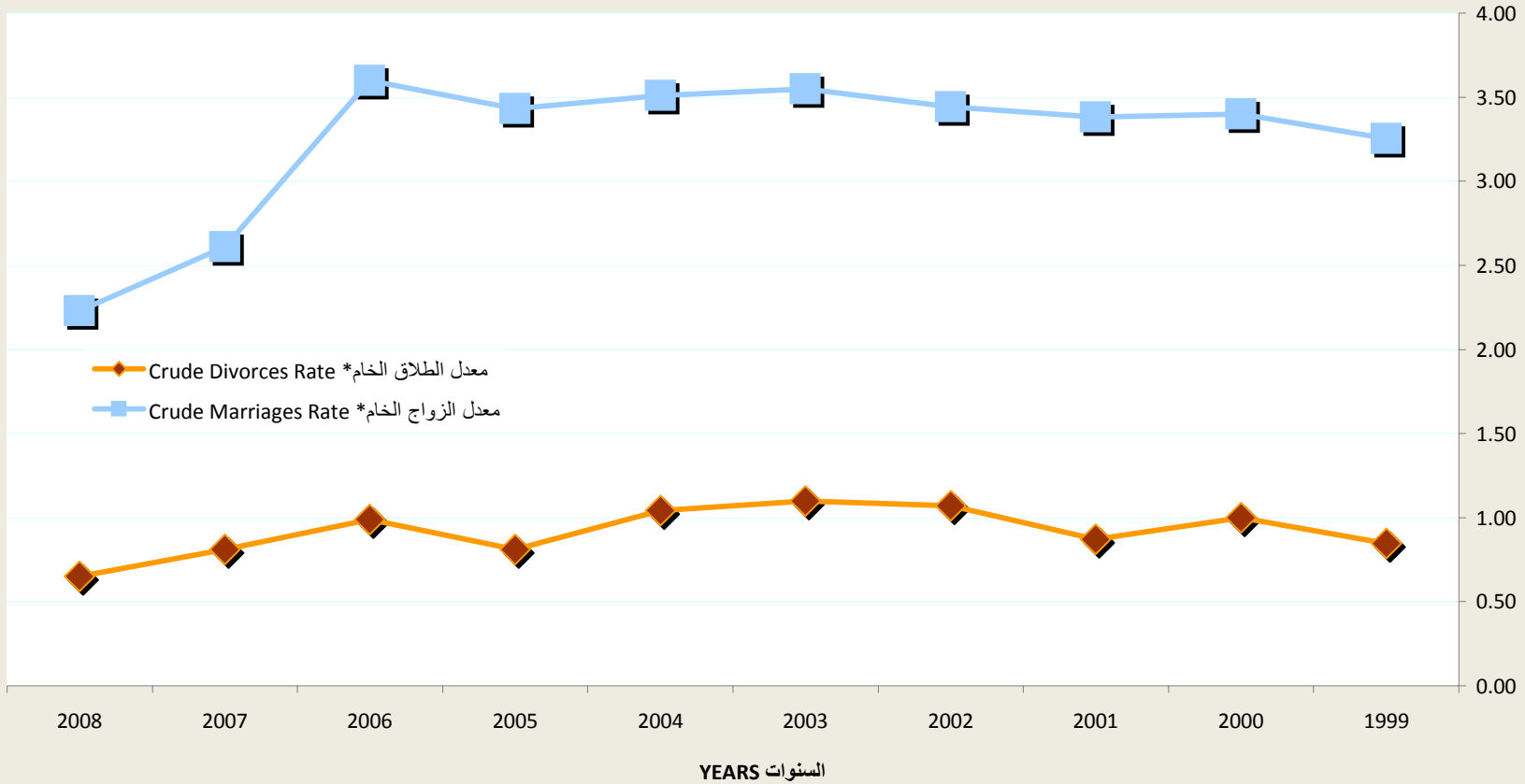
Year	معدل الطلاق الخام* Crude Divorces Rate	عدد حالات الطلاق Divorces	معدل الزواج الخام* Crude Marriages Rate	عدد حالات الزواج Marriages	السنة
1999	0.85	496	3.25	1905	١٩٩٩
2000	1.00	615	3.40	2096	٢٠٠٠
2001	0.87	566	3.38	2194	٢٠٠١
2002	1.07	732	3.44	2351	٢٠٠٢
2003	1.10	790	3.55	2550	٢٠٠٣
2004	1.04	787	3.51	2649	٢٠٠٤
2005	0.81	643	3.43	2734	٢٠٠٥
2006	0.99	826	3.60	3019	٢٠٠٦
2007	0.81	997	2.61	3206	٢٠٠٧
2008	0.65	939	2.23	3235	٢٠٠٨

* Marriages and Divorces Rate PCR 1000

* معدلات الزواج والطلاق الخام لكل ألف من السكان

معدلات الزواج والطلاق الخام
MARRIAGES AND DIVORCES CRUDE RATE
 ٢٠٠٨ - ١٩٩٩

متوسط العمر MEAN AGE



شكل رقم (3) Graph No.

معدل الزواج العام لكل ألف من السكان (١٥ سنة فأكثر)
GENERAL MARRIAGES RATE PER 1000 POPULATION
(15 YEAR AD OVER)
1999 - 2008
قطريون Qataris

Table No (4 - 1)

جدول رقم (٤ - ١)

Year	الإناث Female		الذكور Male		السنة
	معدل الزواج العام General Marriage Rates	حالات الزواج Marriages	معدل الزواج العام General Marriage Rates	حالات الزواج Marriages	
1999	27.0	1283	28.0	1296	١٩٩٩
2000	30.0	1473	31.0	1483	٢٠٠٠
2001	30.7	1559	31.3	1549	٢٠٠١
2002	30.1	1577	31.2	1593	٢٠٠٢
2003	32.7	1767	33.6	1773	٢٠٠٣
2004	31.2	1742	31.8	1730	٢٠٠٤
2005	31.2	1814	32.6	1848	٢٠٠٥
2006	34.0	2024	34.8	2023	٢٠٠٦
2007	30.0	2012	31.5	2013	٢٠٠٧
2008	28.8	1992	29.7	1954	٢٠٠٨

معدل الزواج العام لكل ألف من السكان (١٥ سنة فأكثر)
GENERAL MARRIAGES RATE PER 1000 POPULATION
(15 YEAR AD OVER)
1999 - 2008
غير قطريين Non Qataris

Table No (4 - 2)

جدول رقم (٤ - ٢)

Year	الإناث Female		الذكور Male		السنة
	معدل الزواج العام General Marriage Rates	حالات الزواج Marriages	معدل الزواج العام General Marriage Rates	حالات الزواج Marriages	
1999	7.4	622	2.2	609	١٩٩٩
2000	7.0	623	2.1	613	٢٠٠٠
2001	6.8	635	2.1	645	٢٠٠١
2002	7.8	774	2.3	758	٢٠٠٢
2003	7.5	783	2.3	777	٢٠٠٣
2004	8.2	907	2.5	919	٢٠٠٤
2005	7.3	920	2.2	886	٢٠٠٥
2006	7.4	995	2.1	996	٢٠٠٦
2007	8.1	1194	1.6	1193	٢٠٠٧
2008	7.0	1243	1.4	1281	٢٠٠٨

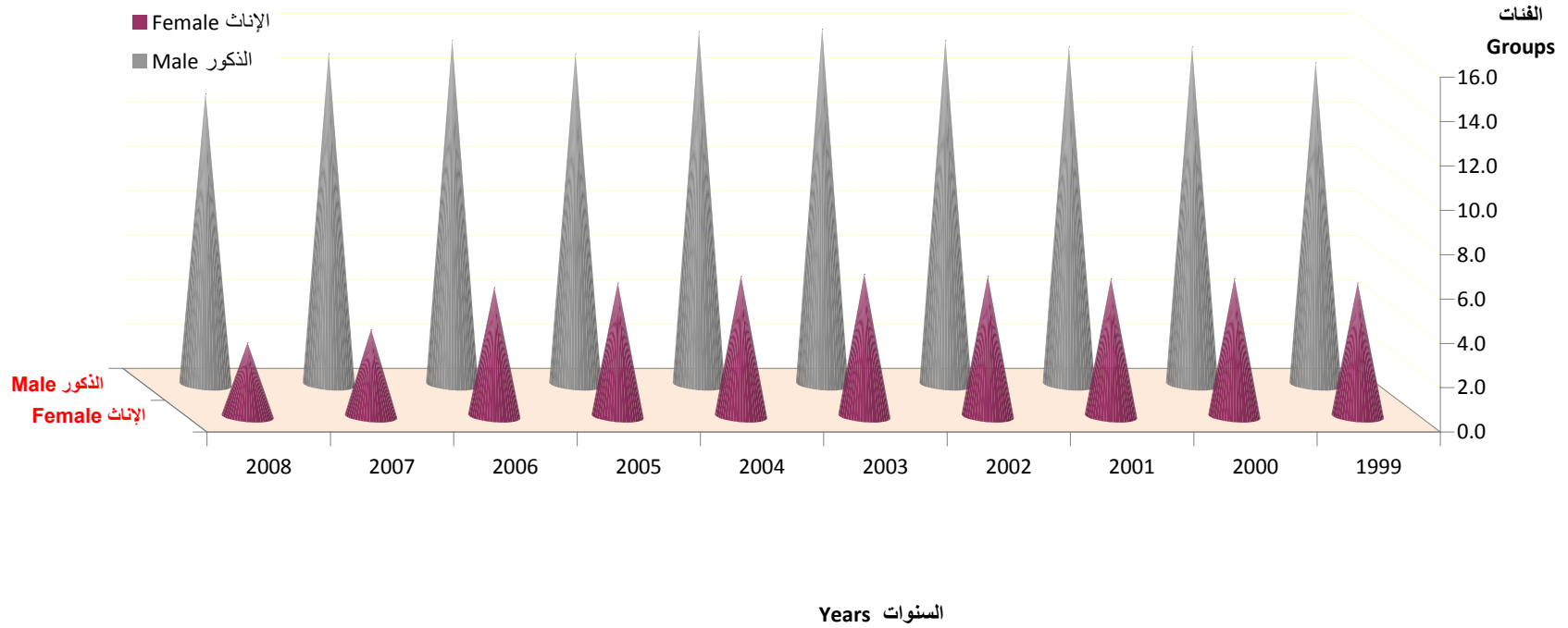
معدل الزواج العام لكل ألف من السكان (١٥ سنة فأكثر)
GENERAL MARRIAGES RATE PER 1000 POPULATION
(15 YEAR AD OVER)
1999 - 2008
Total المجموع

Table No (4 - 3)

جدول رقم (٤ - ٣)

Year	الإناث Female		الذكور Male		السنة
	معدل الزواج العام General Marriage Rates	حالات الزواج Marriages	معدل الزواج العام General Marriage Rates	حالات الزواج Marriages	
1999	14.5	1905	6.0	1905	١٩٩٩
2000	15.2	2096	6.2	2096	٢٠٠٠
2001	15.2	2194	6.2	2194	٢٠٠١
2002	15.5	2351	6.3	2351	٢٠٠٢
2003	16.0	2550	6.4	2550	٢٠٠٣
2004	15.9	2649	6.3	2649	٢٠٠٤
2005	14.9	2734	6.0	2734	٢٠٠٥
2006	15.5	3019	5.8	3019	٢٠٠٦
2007	14.9	3206	3.9	3206	٢٠٠٧
2008	13.1	3235	3.3	3235	٢٠٠٨

معدل الزواج العام
MARRIAGES BY GENERAL RATE
 ٢٠٠٨-١٩٩٩



شكل رقم (4). Graph No.

عقود الزواج حسب جنسية الزوج والزوجة ومكان إقامة الزوج
**MARRIAGES BY NATIONALITY OF HUSBAND, NATIONALITY
 OF WIFE AND PLACE OF HUSBAND'S RESIDENCE
 2008**

Table No (5)

جدول رقم (٥)

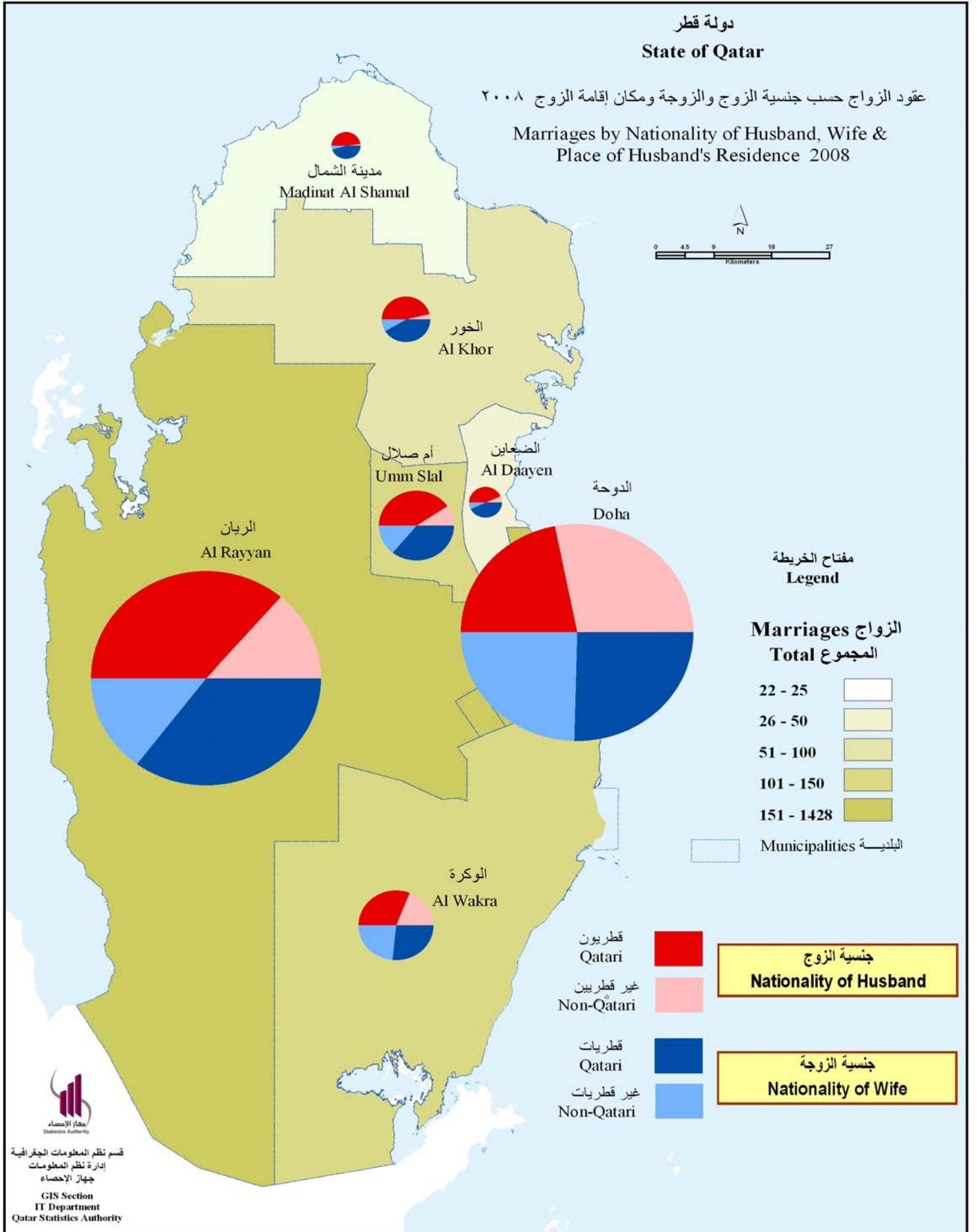
Municipality Place of Husband Resident	جنسية الزوجة Nationality of Wife			جنسية الزوج Nationality of Husband			البلدية مكان إقامة الزوج
	المجموع Total	غير قطريات Non-Qatari	قطريات Qatari	المجموع Total	غير قطريين Non-Qatari	قطريون Qatari	
Doha	1428	702	726	1428	802	626	الدوحة
Al Rayyan	1396	412	984	1396	384	1012	الريان
Al Wakra	149	70	79	149	57	92	الوكرة
Umm Salal	148	42	106	148	28	120	ام صلال
Al Khor	63	11	52	63	5	58	الخور
Al Shamal	22	2	20	22	1	21	الشمال
Al Daayen	29	4	25	29	4	25	الظعابين
Total	3235	1243	1992	3235	1281	1954	المجموع

دولة قطر

State of Qatar

عقود الزواج حسب جنسية الزوج والزوجة ومكان إقامة الزوج ٢٠٠٨

Marriages by Nationality of Husband, Wife & Place of Husband's Residence 2008



شكل رقم (5) Graph No. (5)

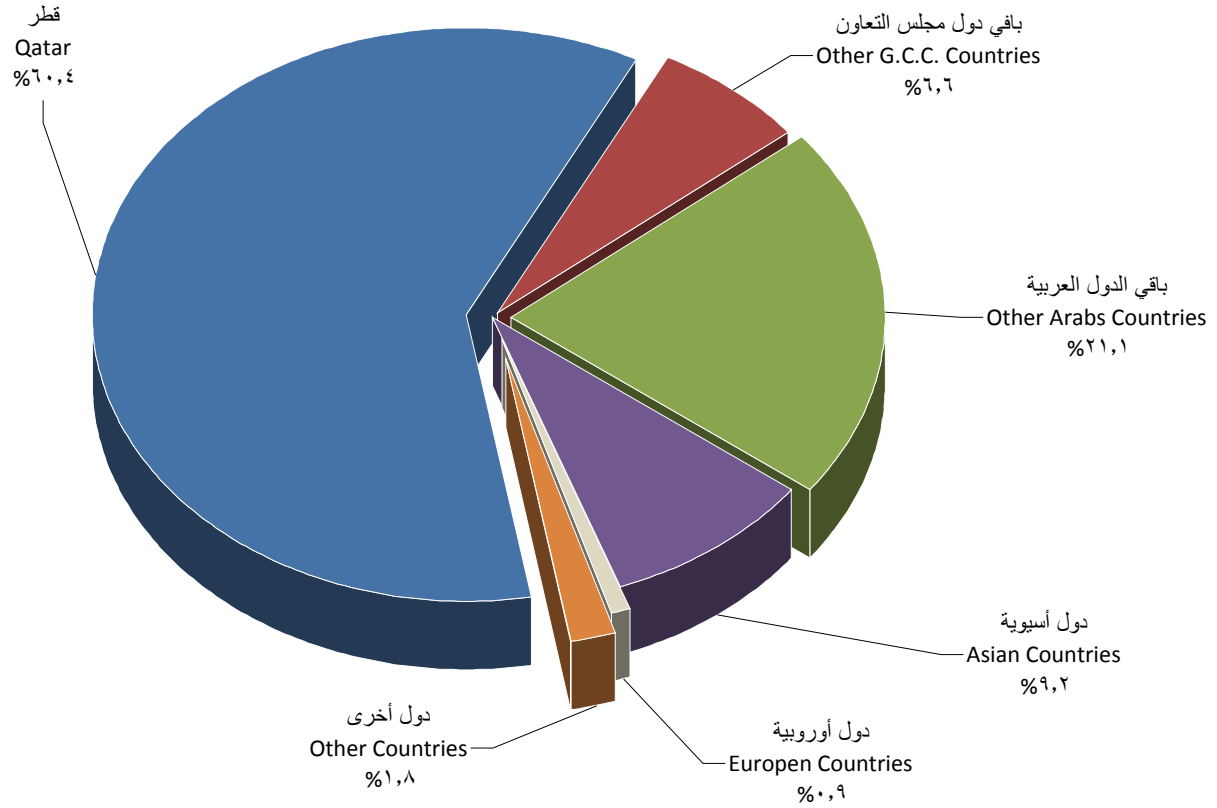
عقود الزواج حسب جنسية الزوج والزوجة والشهر
**MARRIAGES BY NATIONALITY OF HUSBAND, NATIONALITY
 OF WIFE AND MONTH
 2008**

Table No (6)

جدول رقم (٦)

Month	جنسية الزوجة Nationality of Wife			جنسية الزوج Nationality of Husband			الشهر
	المجموع Total	غير قطريات Non-Qatari	قطريات Qatari	المجموع Total	غير قطريين Non-Qatari	قطريون Qatari	
January	250	101	149	250	100	150	يناير
February	258	101	157	258	109	149	فبراير
March	272	106	166	272	109	163	مارس
April	311	132	179	311	132	179	ابريل
May	312	119	193	312	132	180	مايو
June	360	137	223	360	133	227	يونيو
July	279	105	174	279	105	174	يوليو
August	189	60	129	189	80	109	اغسطس
September	184	67	117	184	66	118	سبتمبر
October	270	92	178	270	93	177	أكتوبر
November	266	108	158	266	107	159	نوفمبر
December	284	115	169	284	115	169	ديسمبر
Total	3235	1243	1992	3235	1281	1954	المجموع

عقود الزواج حسب جنسية الزوج
MARRIAGES BY NATIONALITY OF HUSBAND
٢٠٠٨



شكل رقم (6) Graph No.

عقود الزواج حسب جنسية الزوجة والزوج
MARRIAGES BY NATIONALITY OF WIFE AND HUSBAND
2008

Table No (7)

جدول رقم (٧)

Nationality of Husband	النسبة المئوية لجنسية الزوج Percentage of Husband	Nationality of Wife جنسية الزوجة							جنسية الزوج
		المجموع Total	دول اخرى Other-Co.	دول اوروبية Europeans	دول اسيوية Asians	باقي الدول العربية Other Arabs	باقي دول مجلس التعاون CCASG	قطر Qatar	
QATAR	60.4	1954	2	2	48	55	85	1762	قطر
OTHER G.C.C COUNTRIES	6.6	213	0	0	9	16	23	165	بقية دول مجلس التعاون
OTHER ARAB COUNTRIES	21.1	681	24	26	51	526	3	51	بقية الدول العربية
ASIAN COUNTRIES	9.2	299	4	4	260	17	3	11	دول اسيوية
EUROPEAN COUNTRIES	0.9	29	2	4	6	17	0	0	دول اوروبية
OTHER COUNTRIES	1.8	59	13	2	9	31	1	3	دول اخرى
Total	100.0	3235	45	38	383	662	115	1992	المجموع
Percentage of Wife		100.0	1.4	1.2	11.8	20.5	3.6	61.5	النسبة المئوية لجنسية الزوجة

عقود الزواج حسب فئة عمر الزوج وجنسيته
MARRIAGES BY HUSBAND AGE GROUP AND NATIONALITY
2008

Table No (8)

جدول رقم (٨)

Nationality of Husband	Age Group of Husband (In Years) فئة عمر الزوج بالسنوات														جنسية الزوج	
	المجموع Total	غير مبيّن Not Stated	+75	74- 70	69- 65	64- 60	59- 55	54- 50	49- 45	44- 40	39- 35	34- 30	29- 25	24- 20		20-
QATAR	1954	0	1	1	2	2	17	14	42	62	122	306	664	673	48	قطر
OTHER G.C.C COUNTRIES	213	0	1	0	0	1	1	8	6	10	14	36	72	61	3	بقية دول مجلس التعاون
OTHER ARAB COUNTRIES	681	0	2	0	0	5	9	15	22	36	75	187	259	70	1	بقية الدول العربية
ASIAN COUNTRIES	299	0	0	0	1	1	3	2	7	6	16	72	121	66	4	دول اسيوية
EUROPEAN COUNTRIES	29	0	0	0	0	1	0	1	4	7	2	6	6	2	0	دول اوروبية
OTHER COUNTRIES	59	0	0	0	0	0	1	3	9	8	9	8	16	5	0	دول اخرى
Total	3235	0	4	1	3	10	31	43	90	129	238	615	1138	877	56	المجموع

عقود الزواج حسب فئة عمر الزوجة وجنسيته
MARRIAGES BY WIFE AGE GROUP AND NATIONALITY
2008

Table No (9)

جدول رقم (٩)

Nationality of Wife	Age Group of Wife (In Years) فئة عمر الزوجة بالسنوات													جنسية الزوجة
	المجموع Total	غير مبيّن Not Stated	+60	59- 55	54- 50	49- 45	44- 40	39- 35	34- 30	29- 25	24- 20	19-15	15-	
QATAR	1992	0	0	1	2	17	32	78	153	432	914	363	0	قطر
OTHER G.C.C COUNTRIES	115	1	0	0	0	2	2	7	12	22	46	23	0	بقية دول مجلس التعاون
OTHER ARAB COUNTRIES	662	1	0	1	2	9	26	42	89	213	224	55	0	بقية الدول العربية
ASIAN COUNTRIES	383	0	0	2	2	8	5	20	49	115	145	37	0	دول اسيوية
EUROPEAN COUNTRIES	38	0	0	0	2	0	0	6	6	15	8	1	0	دول اوروبية
OTHER COUNTRIES	45	0	0	1	2	4	4	4	4	14	11	1	0	دول اخرى
Total	3235	2	0	5	10	40	69	157	313	811	1348	480	0	المجموع

عقود الزواج حسب فئة عمر الزوجة والزوج
MARRIAGES BY AGE GROUP OF WIFE AND HUSBAND
2008
قطريون Qataris

Table No (10 - 1)

جدول رقم (١٠-١)

Age Group of Husband (In Years)	Age Group of Wife (In Years) فئة عمر الزوجة بالسنوات														فئة عمر الزوج بالسنوات
	النسبة المنوية لفئة عمر الزوج Age of Husband (Per'00)	المجموع Total	غير مبيّن Not Stated	+60	59- 55	54- 50	49- 45	44- 40	39- 35	34- 30	29- 25	24- 20	19-15	15-	
-20	2.5	48	0	0	0	0	0	0	1	1	0	16	30	0	٢٠ -
20-24	34.4	673	1	0	0	0	0	0	1	5	55	405	206	0	٢٤ - ٢٠
25-29	34.0	664	0	0	0	0	0	0	5	21	181	354	103	0	٢٩ - ٢٥
30-34	15.7	306	0	0	0	0	0	4	12	39	115	106	30	0	٣٤ - ٣٠
35-39	6.2	122	0	0	0	0	2	6	19	35	37	21	2	0	٣٩ - ٣٥
40-44	3.2	62	0	0	0	0	2	7	14	18	12	8	1	0	٤٤ - ٤٠
45-49	2.1	42	0	0	0	1	3	6	13	11	4	4	0	0	٤٩ - ٤٥
50-54	0.7	14	0	0	1	0	4	0	1	4	3	0	1	0	٥٤ - ٥٠
55-59	0.8	17	0	0	0	0	6	0	4	3	4	0	0	0	٥٩ - ٥٥
60-64	0.1	2	0	0	0	0	0	1	1	0	0	0	0	0	٦٤ - ٦٠
65-69	0.1	2	0	0	0	0	0	1	1	0	0	0	0	0	٦٩ - ٦٥
70-74	0.1	1	0	0	0	0	0	1	0	0	0	0	0	0	٧٤ - ٧٠
75 +	0.1	1	0	0	0	1	0	0	0	0	0	0	0	0	٧٥ +
Not Stated	0.0	0	0	0	0	0	0	0	0	0	0	0	0	0	غير مبيّن
Total	100.00	1954	1	0	1	2	17	26	72	137	411	914	373	0	المجموع

عقود الزواج حسب فئة عمر الزوجة والزوج
MARRIAGES BY AGE GROUP OF WIFE AND HUSBAND
2008
غير قطريين Non Qataris

Table No (10 - 2)

جدول رقم (٢-١٠)

Age Group of Husband (In Years)	فئة عمر الزوجة بالسنوات Age Group of Wife (In Years)														فئة عمر الزوج بالسنوات
	النسبة المنوية لفئة عمر الزوج Age of Husband (Per'00)	المجموع Total	غير مبيّن Not Stated	+60	59- 55	54- 50	49- 45	44- 40	39- 35	34- 30	29- 25	24- 20	19-15	15-	
-20	0.6	8	0	0	0	0	0	0	0	1	0	5	2	0	٢٠ -
20-24	16.0	204	0	0	0	1	0	1	1	5	32	114	50	0	٢٤ - ٢٠
25-29	37.0	474	0	0	1	0	2	5	13	33	163	213	44	0	٢٩ - ٢٥
30-34	24.1	309	1	0	0	1	4	5	21	63	123	81	10	0	٣٤ - ٣٠
35-39	9.1	116	0	0	1	0	1	7	8	35	51	12	1	0	٣٩ - ٣٥
40-44	5.2	67	0	0	0	1	3	6	17	25	12	3	0	0	٤٤ - ٤٠
45-49	3.7	48	0	0	0	2	8	9	11	7	10	1	0	0	٤٩ - ٤٥
50-54	2.3	29	0	0	0	1	4	3	9	4	4	4	0	0	٥٤ - ٥٠
55-59	1.1	14	0	0	1	0	0	3	4	2	4	0	0	0	٥٩ - ٥٥
60-64	0.6	8	0	0	1	2	1	2	0	1	1	0	0	0	٦٤ - ٦٠
65-69	0.1	1	0	0	0	0	0	0	0	0	0	1	0	0	٦٩ - ٦٥
70-74	0.0	0	0	0	0	0	0	0	0	0	0	0	0	0	٧٤ - ٧٠
75 +	0.2	3	0	0	0	0	0	2	1	0	0	0	0	0	٧٥ +
Not Stated	0.0	0	0	0	0	0	0	0	0	0	0	0	0	0	غير مبيّن
Total	100.0	1281	1	0	4	8	23	43	85	176	400	434	107	0	المجموع

عقود الزواج حسب فئة عمر الزوجة والزوج
MARRIAGES BY AGE GROUP OF WIFE AND HUSBAND
2008
المجموع Total

Table No (10 - 3)

جدول رقم (٣-١٠)

Age Group of Husband (In Years)	Age Group of Wife (In Years) فئة عمر الزوجة بالسنوات														فئة عمر الزوج بالسنوات
	النسبة المنوية لفئة عمر الزوج Age of Husband (Per'00)	المجموع Total	غير مبيّن Not Stated	+60	59- 55	54- 50	49- 45	44- 40	39- 35	34- 30	29- 25	24- 20	19-15	15-	
-20	1.7	56	0	0	0	0	0	0	1	2	0	21	32	0	٢٠ -
20-24	27.1	877	1	0	0	1	0	1	2	10	87	519	256	0	٢٤ - ٢٠
25-29	35.2	1138	0	0	1	0	2	5	18	54	344	567	147	0	٢٩ - ٢٥
30-34	19.0	615	1	0	0	1	4	9	33	102	238	187	40	0	٣٤ - ٣٠
35-39	7.4	238	0	0	1	0	3	13	27	70	88	33	3	0	٣٩ - ٣٥
40-44	4.0	129	0	0	0	1	5	13	31	43	24	11	1	0	٤٤ - ٤٠
45-49	2.8	90	0	0	0	3	11	15	24	18	14	5	0	0	٤٩ - ٤٥
50-54	1.3	43	0	0	1	1	8	3	10	8	7	4	1	0	٥٤ - ٥٠
55-59	1.0	31	0	0	1	0	6	3	8	5	8	0	0	0	٥٩ - ٥٥
60-64	0.3	10	0	0	1	2	1	3	1	1	1	0	0	0	٦٤ - ٦٠
65-69	0.1	3	0	0	0	0	0	1	1	0	0	1	0	0	٦٩ - ٦٥
70-74	0.0	1	0	0	0	0	0	1	0	0	0	0	0	0	٧٤ - ٧٠
75 +	0.1	4	0	0	0	1	0	2	1	0	0	0	0	0	٧٥ +
Not Stated	0.0	0	0	0	0	0	0	0	0	0	0	0	0	0	غير مبيّن
Total	100.0	3235	2	0	5	10	40	69	157	313	811	1348	480	0	المجموع

عقود الزواج حسب عدد الزوجات بالعصمة وفئة عمر الزوج
MARRIAGES BY NUMBER OF WIVES AND HUSBAND'S AGE GROUP
2008

قطريون Qataris

Table No (11 - 1)

جدول رقم (١١ - ١)

Age Group of Husband (In Years)	عدد الزوجات بالعصمة Number of Wives						فئة عمر الزوج بالسنوات
	المجموع Total	غير مبين Not Stated	3	2	1	لا يوجد None	
- 20	48	0	0	0	0	48	٢٠ -
20-24	673	0	0	0	2	671	٢٠ - ٢٤
25-29	664	0	0	0	6	658	٢٥ - ٢٩
30-34	306	0	0	1	20	285	٣٠ - ٣٤
35-39	122	0	1	2	30	89	٣٥ - ٣٩
40-44	62	0	0	2	28	32	٤٠ - ٤٤
45-49	42	0	0	0	19	23	٤٥ - ٤٩
50-54	14	0	0	0	5	9	٥٠ - ٥٤
55-59	17	0	0	0	8	9	٥٥ - ٥٩
60-64	2	0	0	0	1	1	٦٠ - ٦٤
65-69	2	0	1	0	0	1	٦٥ - ٦٩
70-74	1	0	0	1	0	0	٧٠ - ٧٤
75 +	1	0	0	0	1	0	٧٥ +
Not Stated	0	0	0	0	0	0	غير مبين
Total	1954	0	2	6	120	1826	المجموع
Percentage	100	0.0	0.1	0.3	6.1	93.5	النسبة

عقود الزواج حسب عدد الزوجات بالعصمة وفئة عمر الزوج
MARRIAGES BY NUMBER OF WIVES AND HUSBAND'S AGE GROUP
2008

غير قطريين Non Qataris

Table No (11 - 2)

جدول رقم (١١ - ٢)

Age Group of Husband (In Years)	عدد الزوجات بالعصمة Number of Wives						فئة عمر الزوج بالسنوات
	المجموع Total	غير مبين Not Stated	3	2	1	لا يوجد None	
- 20	8	0	0	0	0	8	٢٠ -
20-24	204	0	0	0	1	203	٢٠ - ٢٤
25-29	474	0	0	0	7	467	٢٥ - ٢٩
30-34	309	0	0	0	19	290	٣٠ - ٣٤
35-39	116	0	0	2	22	92	٣٥ - ٣٩
40-44	67	0	0	1	18	48	٤٠ - ٤٤
45-49	48	0	0	0	20	28	٤٥ - ٤٩
50-54	29	0	0	2	12	15	٥٠ - ٥٤
55-59	14	0	0	1	7	6	٥٥ - ٥٩
60-64	8	0	0	0	3	5	٦٠ - ٦٤
65-69	1	0	0	1	0	0	٦٥ - ٦٩
70-74	0	0	0	0	0	0	٧٠ - ٧٤
75 +	3	0	0	0	0	3	٧٥ +
Not Stated	0	0	0	0	0	0	غير مبين
Total	1281	0	0	7	109	1165	المجموع
Percentage	100	0.0	0.0	0.5	8.5	91.0	النسبة

عقود الزواج حسب عدد الزوجات بالعصمة وفئة عمر الزوج
MARRIAGES BY NUMBER OF WIVES AND HUSBAND'S AGE GROUP
2008
المجموع Total

Table No (11 - 3)

جدول رقم (١١ - ٣)

Age Group of Husband (In Years)	عدد الزوجات بالعصمة Number of Wives						فئة عمر الزوج بالسنوات
	المجموع Total	غير مبين Not Stated	3	2	1	لا يوجد None	
- 20	56	0	0	0	0	56	٢٠ -
20-24	877	0	0	0	3	874	٢٤ - ٢٠
25-29	1138	0	0	0	13	1125	٢٩ - ٢٥
30-34	615	0	0	1	39	575	٣٤ - ٣٠
35-39	238	0	1	4	52	181	٣٩ - ٣٥
40-44	129	0	0	3	46	80	٤٤ - ٤٠
45-49	90	0	0	0	39	51	٤٩ - ٤٥
50-54	43	0	0	2	17	24	٥٤ - ٥٠
55-59	31	0	0	1	15	15	٥٩ - ٥٥
60-64	10	0	0	0	4	6	٦٤ - ٦٠
65-69	3	0	1	1	0	1	٦٩ - ٦٥
70-74	1	0	0	1	0	0	٧٤ - ٧٠
75 +	4	0	0	0	1	3	٧٥ +
Not Stated	0	0	0	0	0	0	غير مبين
Total	3235	0	2	13	229	2991	المجموع
Percentage	100	0.0	0.1	0.4	7.1	92.4	النسبة

عقود الزواج حسب الحالة الزوجية للزوجة وفئة عمرها
MARRIAGE BY WIFE MARITAL STATUS AND AGE GROUP
2008

قطريات Qataris

Table No (12 - 1)

جدول رقم (١٢ - ١)

Age Group of Wife (In Years)	Marital Status الحالة الزوجية					فئة عمر الزوجة بالسنوات
	المجموع Total	غير ميين Not Stated	أرمله Widowed	مطلقه Divorced	بكر Never-Mar.	
- 15	0	0	0	0	0	١٥ -
15-19	363	0	0	7	356	١٩ - ١٥
20-24	914	0	2	69	843	٢٤ - ٢٠
25-29	432	0	4	78	350	٢٩ - ٢٥
30-34	153	0	2	46	105	٣٤ - ٣٠
35-39	78	0	3	40	35	٣٩ - ٣٥
40-44	32	0	4	17	11	٤٤ - ٤٠
45-49	17	0	1	13	3	٤٩ - ٤٥
50-54	2	0	0	2	0	٥٤ - ٥٠
55-59	1	0	0	1	0	٥٩ - ٥٥
60 +	0	0	0	0	0	٦٠ +
Not Stated	0	0	0	0	0	غير ميين
Total	1992	0	16	273	1703	المجموع
Percentage	100.0	0.0	0.8	13.7	85.5	النسبة

عقود الزواج حسب الحالة الزوجية للزوجة وفئة عمرها
MARRIAGE BY WIFE MARITAL STATUS AND AGE GROUP
2008

غير قطريات Non Qataris

Table No (12 - 2)

جدول رقم (١٢ - ٢)

Age Group of Wife (In Years)	Marital Status الحالة الزوجية					فئة عمر الزوجة بالسنوات
	المجموع Total	غير ميين Not Stated	أرمله Widowed	مطلقه Divorced	بكر Never-Mar.	
- 15	0	0	0	0	0	١٥ -
15-19	117	0	0	0	117	١٩ - ١٥
20-24	434	0	1	15	418	٢٤ - ٢٠
25-29	379	0	0	42	337	٢٩ - ٢٥
30-34	160	0	1	28	131	٣٤ - ٣٠
35-39	79	0	1	25	53	٣٩ - ٣٥
40-44	37	0	3	20	14	٤٤ - ٤٠
45-49	23	0	4	6	13	٤٩ - ٤٥
50-54	8	0	1	5	2	٥٤ - ٥٠
55-59	4	0	1	2	1	٥٩ - ٥٥
60 +	0	0	0	0	0	٦٠ +
Not Stated	2	0	0	0	2	غير ميين
Total	1243	0	12	143	1088	المجموع
Percentage	100.0	0.0	1.0	11.5	87.5	النسبة

عقود الزواج حسب الحالة الزوجية للزوجة وفئة عمرها
MARRIAGE BY WIFE MARITAL STATUS AND AGE GROUP
2008

المجموع Total

Table No (12 - 3)

جدول رقم (١٢ - ٣)

Age Group of Wife (In Years)	Marital Status الحالة الزوجية					فئة عمر الزوجة بالسنوات
	المجموع Total	غير مبيّن Not Stated	أرمله Widowed	مطلقه Divorced	بكر Never-Mar.	
- 15	0	0	0	0	0	١٥ -
15-19	480	0	0	7	473	١٩ - ١٥
20-24	1348	0	3	84	1261	٢٤ - ٢٠
25-29	811	0	4	120	687	٢٩ - ٢٥
30-34	313	0	3	74	236	٣٤ - ٣٠
35-39	157	0	4	65	88	٣٩ - ٣٥
40-44	69	0	7	37	25	٤٤ - ٤٠
45-49	40	0	5	19	16	٤٩ - ٤٥
50-54	10	0	1	7	2	٥٤ - ٥٠
55-59	5	0	1	3	1	٥٩ - ٥٥
60 +	0	0	0	0	0	٦٠ +
Not Stated	2	0	0	0	2	غير مبيّن
Total	3235	0	28	416	2791	المجموع
Percentage	100.0	0.0	0.9	12.9	86.3	النسبة

عقود الزواج الأول للزوج والزوجة حسب العمر
FIRST MARRIAGES OF HUSBAND AND WIFE BY AGE
2008

قطريون Qataris

Table No (13 - 1)

جدول رقم (١٣ - ١)

Age Group	النسبة %	المجموع Total	الزوجة Wife	الزوج Husband	العمر بالسنوات
15	0.5	17	17	0	١٥
16	0.7	24	22	2	١٦
17	1.4	44	43	1	١٧
18	3.8	123	108	15	١٨
19	6.0	196	166	30	١٩
20	7.4	241	185	56	٢٠
21	10.0	323	194	129	٢١
22	9.5	307	180	127	٢٢
23	9.6	312	151	161	٢٣
24	8.9	289	133	156	٢٤
25-29	28.7	931	350	581	٢٩ - ٢٥
30-34	9.4	305	105	200	٣٤ - ٣٠
35-39	2.5	80	35	45	٣٩ - ٣٥
40-44	1.0	31	11	20	٤٤ - ٤٠
45-49	0.4	12	3	9	٤٩ - ٤٥
50-54	0.1	4	0	4	٥٤ - ٥٠
55+	0.1	3	0	3	٥٥+
Not Stated	0.0	0	0	0	غير مبين
Total	100.0	3242	1703	1539	المجموع

عقود الزواج الأول للزوج والزوجة حسب العمر
FIRST MARRIAGES OF HUSBAND AND WIFE BY AGE
2008
غير قطريين Non Qataris

Table No (13 - 2)

جدول رقم (١٣ - ٢)

Age Group	النسبة %	المجموع Total	الزوجة Wife	الزوج Husband	العمر بالسنوات
15	0.1	3	3	0	١٥
16	0.5	11	11	0	١٦
17	1.0	22	21	1	١٧
18	1.5	31	31	0	١٨
19	2.7	58	51	7	١٩
20	4.0	86	69	17	٢٠
21	4.2	90	68	22	٢١
22	6.6	140	97	43	٢٢
23	6.8	145	90	55	٢٣
24	7.5	159	94	65	٢٤
25-29	36.8	783	337	446	٢٩ - ٢٥
30-34	18.6	397	131	266	٣٤ - ٣٠
35-39	5.8	123	53	70	٣٩ - ٣٥
40-44	1.9	41	14	27	٤٤ - ٤٠
45-49	1.2	25	13	12	٤٩ - ٤٥
50-54	0.5	10	2	8	٥٤ - ٥٠
55+	0.2	4	1	3	٥٥+
Not Stated	0.1	2	2	0	غير مبين
Total	100.0	2130	1088	1042	المجموع

عقود الزواج الأول للزوج والزوجة حسب العمر
FIRST MARRIAGES OF HUSBAND AND WIFE BY AGE
2008
 المجموع Total

Table No (13 - 3)

جدول رقم (١٣ - ٣)

Age Group	النسبة %	المجموع Total	الزوجة Wife	الزوج Husband	العمر بالسنوات
15	0.4	20	20	0	١٥
16	0.7	35	33	2	١٦
17	1.2	66	64	2	١٧
18	2.9	154	139	15	١٨
19	4.7	254	217	37	١٩
20	6.1	327	254	73	٢٠
21	7.7	413	262	151	٢١
22	8.3	447	277	170	٢٢
23	8.5	457	241	216	٢٣
24	8.3	448	227	221	٢٤
25-29	31.9	1714	687	1027	٢٩ - ٢٥
30-34	13.1	702	236	466	٣٤ - ٣٠
35-39	3.8	203	88	115	٣٩ - ٣٥
40-44	1.3	72	25	47	٤٤ - ٤٠
45-49	0.7	37	16	21	٤٩ - ٤٥
50-54	0.3	14	2	12	٥٤ - ٥٠
55+	0.1	7	1	6	٥٥+
Not Stated	0.0	2	2	0	غير مبين
Total	100.0	5372	2791	2581	المجموع

عقود الزواج حسب الحالة التعليمية للزوجة والزوج
MARRIAGES BY EDUCATIONAL STATUS OF WIFE AND HUSBAND
2008
قطريون Qataris

Table No (14 - 1)

جدول رقم (١٤ - ١)

Educational Status of Husband	النسبة للزوج Percentage of husband	الحالة التعليمية للزوجة Educational Status of Wife									الحالة التعليمية للزوج
		المجموع Total	غير مبين Not stated	جامعية فما فوق Univ & Above	قبل الجامعة Pre University	ثانوية Secondary	إعدادية Preparatory	إبتدائية Primary	تقرا وتكتب Read and Write	أمية Illiterate	
Illiterate	0.6	11	0	0	0	1	1	3	1	5	إمي
Read and Write	1.7	34	0	0	0	9	10	4	5	6	يقرأ و يكتب
Primary	10.1	197	0	24	1	94	42	28	4	4	إبتدائي
Preparatory	20.6	403	0	68	6	223	68	28	7	3	إعدادي
Secondary	41.2	805	1	139	16	506	105	27	7	4	ثانوي
Pre University	2.5	49	0	14	2	26	6	0	1	0	قبل الجامعة
Univ & Above	23.3	455	0	190	4	235	20	4	2	0	جامعي فما فوق
Not stated	0.0	0	0	0	0	0	0	0	0	0	غير مبين
Total	100.0	1954	1	435	29	1094	252	94	27	22	المجموع
Percentage of wife		100.0	0.1	22.3	1.5	56.0	12.9	4.8	1.4	1.1	النسبة للزوجة

عقود الزواج حسب الحالة التعليمية للزوجة والزوج
MARRIAGES BY EDUCATIONAL STATUS OF WIFE AND HUSBAND
2008

غير قطريين

Table No (14 - 2)

جدول رقم (١٤ - ٢)

Educational Status of Husband	النسبة للزوج Percentage of husband	الحالة التعليمية للزوجة Educational Status of Wife									الحالة التعليمية للزوج
		المجموع Total	غير مبيّن Not stated	جامعية فما فوق Univ & Above	قبل الجامعة Pre University	ثانوية Secondary	إعدادية Preparatory	إبتدائية Primary	تقرأ وتكتب Read and Write	أمية Illiterate	
Illiterate	0.5	7	0	0	0	0	1	2	2	2	إمي
Read and Write	1.4	18	0	0	0	8	4	4	1	1	يقرأ و يكتب
Primary	5.1	65	0	4	2	26	14	12	3	4	إبتدائي
Preparatory	13.8	177	0	25	7	76	43	18	3	5	إعدادي
Secondary	30.5	391	0	82	20	223	43	18	3	2	ثانوي
Pre University	5.9	75	0	35	9	23	4	4	0	0	قبل الجامعة
Univ & Above	42.7	547	0	329	28	169	14	5	2	0	جامعي فما فوق
Not stated	0.1	1	0	0	0	0	1	0	0	0	غير مبيّن
Total	100.0	1281	0	475	66	525	124	63	14	14	المجموع
Percentage of wife		100.0	0.0	37.1	5.2	41.0	9.7	4.9	1.1	1.1	النسبة للزوجة

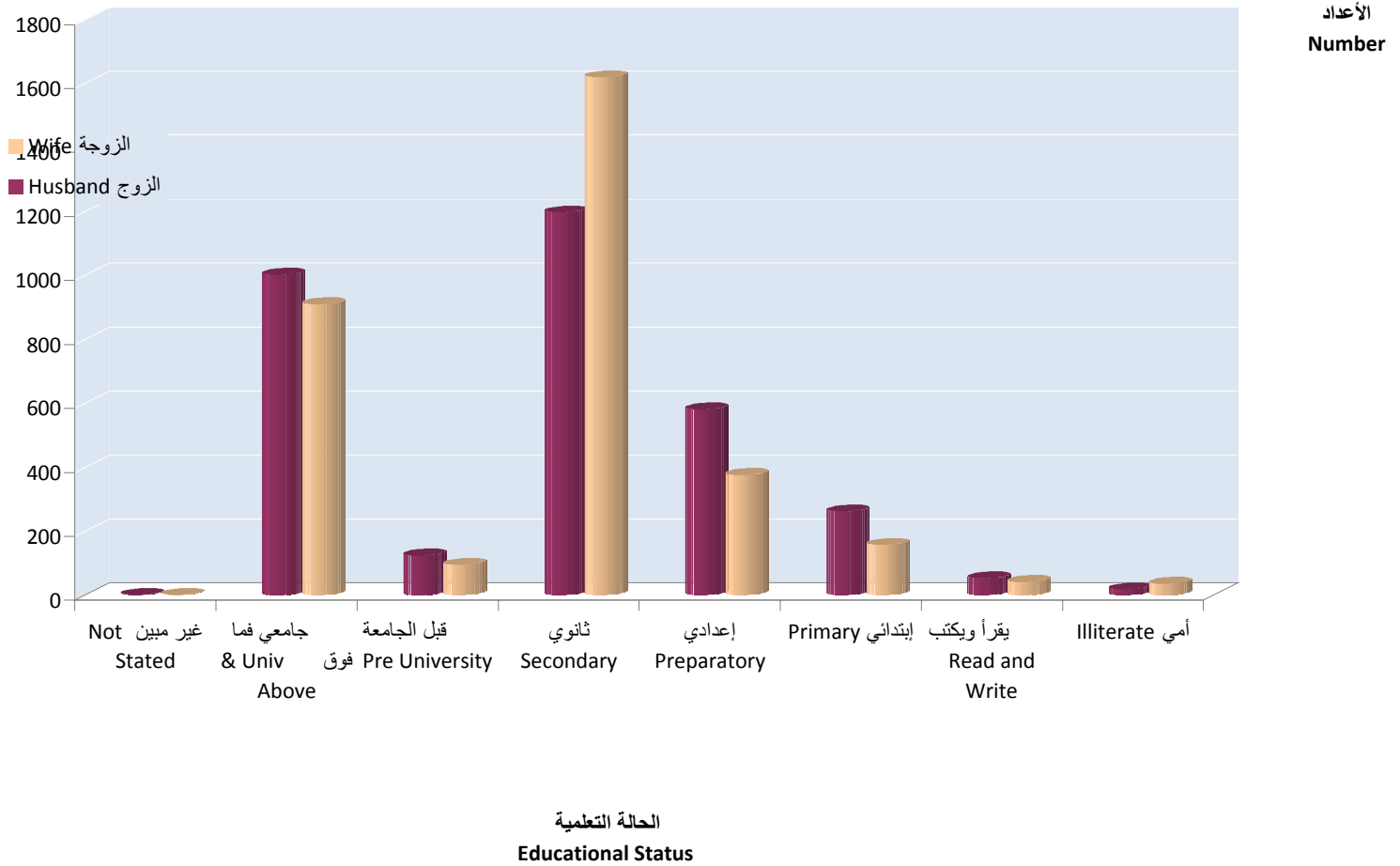
عقود الزواج حسب الحالة التعليمية للزوجة والزوج
MARRIAGES BY EDUCATIONAL STATUS OF WIFE AND HUSBAND
2008
المجموع Total

Table No (14 - 3)

جدول رقم (٣-١٤)

Educational Status of Husband	النسبة للزوج Percentage of husband	الحالة التعليمية للزوجة Educational Status of Wife									الحالة التعليمية للزوج
		المجموع Total	غير مبين Not stated	جامعية فما فوق Univ & Above	قبل الجامعة Pre University	ثانوية Secondary	إعدادية Preparatory	إبتدائية Primary	تقرأ وتكتب Read and Write	أمية Illiterate	
Illiterate	0.6	18	0	0	0	1	2	5	3	7	إمي
Read and Write	1.6	52	0	0	0	17	14	8	6	7	يقرأ و يكتب
Primary	8.1	262	0	28	3	120	56	40	7	8	إبتدائي
Preparatory	17.9	580	0	93	13	299	111	46	10	8	إعدادي
Secondary	37.0	1196	1	221	36	729	148	45	10	6	ثانوي
Pre University	3.8	124	0	49	11	49	10	4	1	0	قبل الجامعة
Univ & Above	31.0	1002	0	519	32	404	34	9	4	0	جامعي فما فوق
Not stated	0.0	1	0	0	0	0	1	0	0	0	غير مبين
Total	100.0	3235	1	910	95	1619	376	157	41	36	المجموع
Percentage of wife		100.0	0.0	28.1	2.9	50.0	11.6	4.9	1.3	1.1	النسبة للزوجة

عقود الزواج حسب الحالة التعليمية للزوجة والزوج
MARRIAGES BY EDUCATIONAL STATUS OF WIFE AND HUSBAND
٢٠٠٨



شكل رقم (7) Graph No.(7)

عقود الزواج حسب مهنة الزوجة والزوج
MARRIAGES BY WIFE AND HUSBAND OCCUPATION
2008
قطريون

Table No (15 - 1)

جدول رقم (١٥ - ١)

Occupation of Husband	مهنة الزوجة Occupation of Wife													مهنة الزوج
	المجموع العام G.Total	بدون مهنة (١) No Occup. (1)	المجموع Total	الأفراد الذين لم يصنفوا حسب المهنة Not Known	المهن العادية ELEMENTARY OCCUPATIONS	مشغلو الآلات والمعدات ومجموعها PLANT AND MACHINE OPERATORS AND ASSEMBLERS	العمالون في الحرف وما اليها من المهن CRAFT AND RELATED TRADES WORKERS	العمال المهرة في الزراعة وصيدالاسماك SKILLED AGRICULTURAL AND FISHERY WORKERS	العمالون في الخدمات والبيع في المحلات التجارية والأسواق SERVICE WORKERS AND SHOP AND MARKET SALES WO	الكتبة CLERKS	الفنيون والاخصاصيون المساعدون TECHNICIANS AND ASSOCIATE PROFESSIONALS	الاخصاصيون PROFESSIONALS	المشروعون وموظفو الإدارة العليا والمدبرون LEGISLATORS, SENIOR OFFICIALS AND MANAGERS	
LEGISLATORS, SENIOR OFFICIALS AND MANAGERS	63	35	28	0	0	0	0	0	0	22	0	6	0	المشروعون وموظفو الإدارة العليا والمدبرون
PROFESSIONALS	40	24	16	0	0	0	0	0	0	13	1	2	0	الاخصاصيون
TECHNICIANS AND ASSOCIATE PROFESSIONALS	5	3	2	0	0	0	0	0	0	1	0	1	0	الفنيون والاخصاصيون المساعدون
CLERKS	1204	660	544	0	1	0	0	0	2	454	0	87	0	الكتبة
SERVICE WORKERS AND SHOP AND MARKET SALES WORKERS	66	38	28	0	0	0	0	0	3	22	0	3	0	العمالون في الخدمات والبيع في المحلات التجارية والأسواق
SKILLED AGRICULTURAL AND FISHERY WORKERS	0	0	0	0	0	0	0	0	0	0	0	0	0	العمال المهرة في الزراعة وصيدالاسماك
CRAFT AND RELATED TRADES WORKERS	0	0	0	0	0	0	0	0	0	0	0	0	0	العمالون في الحرف وما اليها من المهن
PLANT AND MACHINE OPERATORS AND ASSEMBLERS	0	0	0	0	0	0	0	0	0	0	0	0	0	مشغلو الآلات والمعدات ومجموعها
ELEMENTARY OCCUPATIONS	479	428	51	0	1	0	0	0	4	38	0	8	0	المهن العادية
Not Known	0	0	0	0	0	0	0	0	0	0	0	0	0	الأفراد الذين لم يصنفوا حسب المهنة
Total	1857	1188	669	0	2	0	0	0	9	550	1	107	0	المجموع
No Occup. (1)	97	76	21	0	0	0	0	0	3	14	0	4	0	بدون مهنة (١)
G.Total	1954	1264	690	0	2	0	0	0	12	564	1	111	0	المجموع العام

(1) INCLUDING THOSE WHO ARE SEEKING WORK AND UNECONOMICALLY ACTIVE

(١) تشمل الأشخاص الذين يبحثون عن عمل وغير النشيطين إقتصاديا

عقود الزواج حسب مهنة الزوجة والزوج
MARRIAGES BY WIFE AND HUSBAND OCCUPATION
2008
غير قطريين Non-Qataris

Table No (15 - 2)

جدول رقم (١٥ - ٢)

Occupation of Husband	مهنة الزوجة Occupation of Wife													مهنة الزوج
	المجموع العام G.Total	بدون مهنة (١) No Occup. (1)	المجموع Total	الأفراد الذين لم يصنفوا حسب المهنة Not Known	المهن العادية ELEMENTARY OCCUPATIONS	مشغلو الآلات والمعدات ومجموعها PLANT AND MACHINE OPERATORS AND ASSEMBLERS	العمالون في الحرف وما اليها من المهن CRAFT AND RELATED TRADES WORKERS	العمال المهرة في الزراعة وصيدالاسماك SKILLED AGRICULTURAL AND FISHERY WORKERS	العمالون في الخدمات والبيع في المحلات التجارية والأسواق SERVICE WORKERS AND SHOP AND MARKET SALES WO	الكتبة CLERKS	الفنيون والاخصاصيون المساعدون TECHNICIANS AND ASSOCIATE PROFESSIONALS	الاخصاصيون PROFESSIONALS	المشروعون وموظفو الإدارة العليا والمدبرون LEGISLATORS, SENIOR OFFICIALS AND MANAGERS	
LEGISLATORS, SENIOR OFFICIALS AND MANAGERS	81	46	35	0	2	0	0	0	2	23	2	6	0	المشروعون وموظفو الإدارة العليا والمدبرون
PROFESSIONALS	185	71	114	0	2	0	1	0	14	50	12	33	2	الاخصاصيون
TECHNICIANS AND ASSOCIATE PROFESSIONALS	65	24	41	0	3	0	0	0	10	20	5	2	1	الفنيون والاخصاصيون المساعدون
CLERKS	584	293	291	0	5	0	0	0	25	195	17	49	0	الكتبة
SERVICE WORKERS AND SHOP AND MARKET SALES WORKERS	125	60	65	0	1	0	1	0	12	37	4	7	3	العمالون في الخدمات والبيع في المحلات التجارية والأسواق
SKILLED AGRICULTURAL AND FISHERY WORKERS	1	1	0	0	0	0	0	0	0	0	0	0	0	العمال المهرة في الزراعة وصيدالاسماك
CRAFT AND RELATED TRADES WORKERS	18	10	8	0	1	0	0	0	0	2	1	4	0	العمالون في الحرف وما اليها من المهن
PLANT AND MACHINE OPERATORS AND ASSEMBLERS	34	19	15	0	4	0	0	0	4	5	1	1	0	مشغلو الآلات والمعدات ومجموعها
ELEMENTARY OCCUPATIONS	117	78	39	0	6	0	0	0	4	21	6	2	0	المهن العادية
Not Known	0	0	0	0	0	0	0	0	0	0	0	0	0	الأفراد الذين لم يصنفوا حسب المهنة
Total	1210	602	608	0	24	0	2	0	71	353	48	104	6	المجموع
No Occup. (1)	71	58	13	0	1	0	0	0	0	8	3	1	0	بدون مهنة (١)
G.Total	1281	660	621	0	25	0	2	0	71	361	51	105	6	المجموع العام

(1) INCLUDING THOSE WHO ARE SEEKING WORK AND UNECONOMICALLY ACTIVE

(١) تشمل الأشخاص الذين يبحثون عن عمل وغير النشيطين إقتصاديا

عقود الزواج حسب مهنة الزوجة والزوج
MARRIAGES BY WIFE AND HUSBAND OCCUPATION
2008
المجموع Total

Table No (15 - 3)

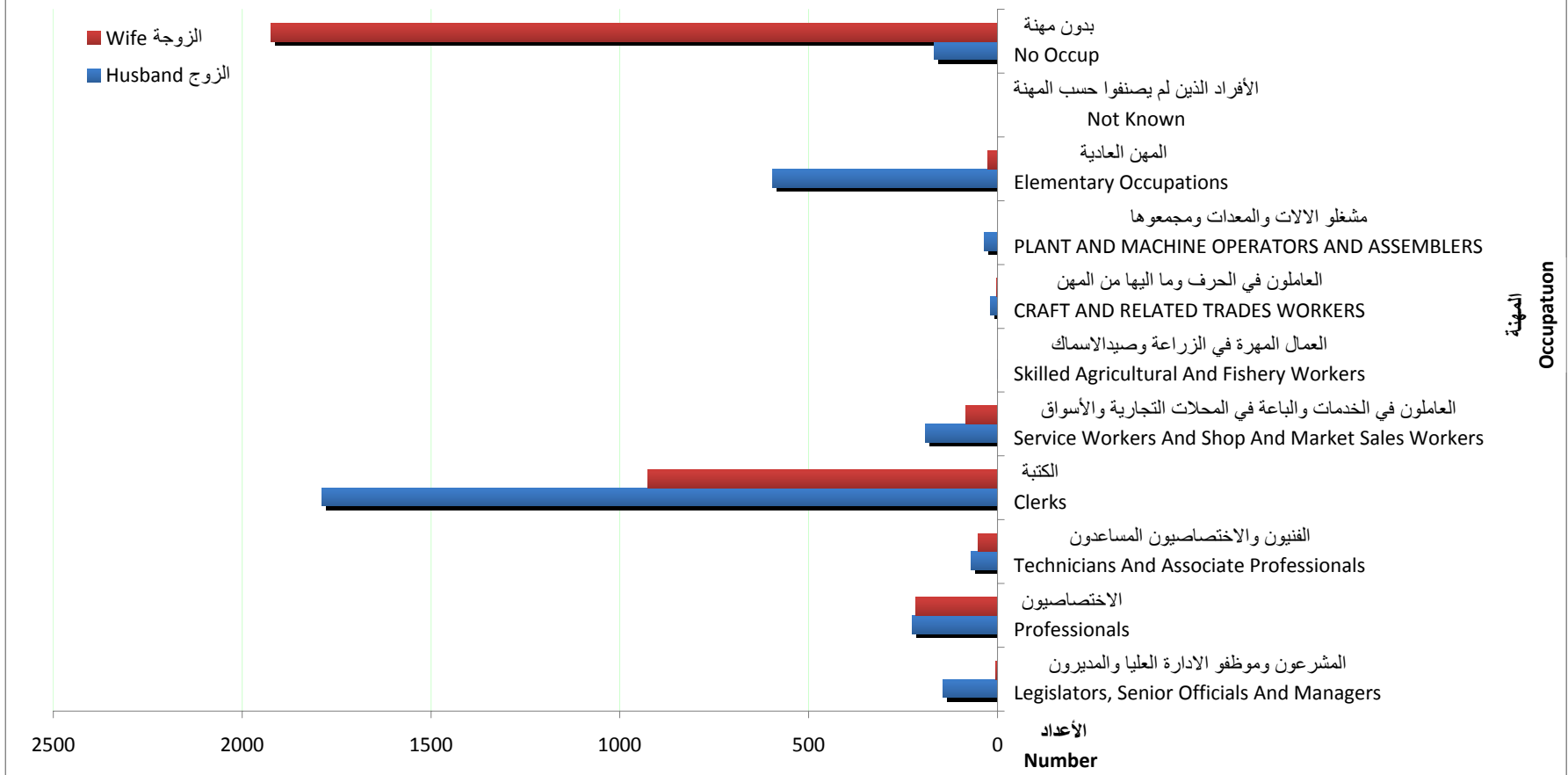
جدول رقم (١٥ - ٣)

Occupation of Husband	Occupation of Wife مهنة الزوجة													مهنة الزوج
	المجموع العام G.Total	بدون مهنة (١) No Occup. (1)	المجموع Total	الأفراد الذين لم يصنفوا حسب المهنة Not Known	المهن العادية ELEMENTARY OCCUPATIONS	مشغلو الآلات والمعدات ومجموعها PLANT AND MACHINE OPERATORS AND ASSEMBLERS	العاملون في الحرف وما اليها من المهن CRAFT AND RELATED TRADES WORKERS	العمال المهرة في الزراعة وصيدالاسماك SKILLED AGRICULTURAL AND FISHERY WORKERS	العاملون في الخدمات والبيع في المحلات التجارية والأسواق SERVICE WORKERS AND SHOP AND MARKET SALES WO	الكتبة CLERKS	الفنيون والاخصاصيون المساعدون TECHNICIANS AND ASSOCIATE PROFESSIONALS	الاخصاصيون PROFESSIONALS	المشروعون وموظفو الإدارة العليا والمديرو LEGISLATORS, SENIOR OFFICIALS AND MANAGERS	
LEGISLATORS, SENIOR OFFICIALS AND MANAGERS	144	81	63	0	2	0	0	0	2	45	2	12	0	المشروعون وموظفو الإدارة العليا والمديرو والاخصاصيون
PROFESSIONALS	225	95	130	0	2	0	1	0	14	63	13	35	2	الفنيون والاختصاصيون
TECHNICIANS AND ASSOCIATE PROFESSIONALS	70	27	43	0	3	0	0	0	10	21	5	3	1	الكتبة
CLERKS	1788	953	835	0	6	0	0	0	27	649	17	136	0	العاملون في الخدمات والبيع في المحلات التجارية والأسواق
SERVICE WORKERS AND SHOP AND MARKET SALES WORKERS	191	98	93	0	1	0	1	0	15	59	4	10	3	العمال المهرة في الزراعة وصيدالاسماك
SKILLED AGRICULTURAL AND FISHERY WORKERS	1	1	0	0	0	0	0	0	0	0	0	0	0	العاملون في الحرف وما اليها من المهن
CRAFT AND RELATED TRADES WORKERS	18	10	8	0	1	0	0	0	2	2	1	4	0	مشغلو الآلات والمعدات ومجموعها
PLANT AND MACHINE OPERATORS AND ASSEMBLERS	34	19	15	0	4	0	0	0	4	5	1	1	0	المهن العادية
ELEMENTARY OCCUPATIONS	596	506	90	0	7	0	0	0	8	59	6	10	0	الأفراد الذين لم يصنفوا حسب المهنة
Not Known	0	0	0	0	0	0	0	0	0	0	0	0	0	المجموع
Total	3067	1790	1277	0	26	0	2	0	80	903	49	211	6	بدون مهنة (١)
No Occup. (1)	168	134	34	0	1	0	0	0	3	22	3	5	0	
G.Total	3235	1924	1311	0	27	0	2	0	83	925	52	216	6	المجموع العام

(1) INCLUDING THOSE WHO ARE SEEKING WORK AND UNECONOMICALLY ACTIVE

(١) تشمل الأشخاص الذين يبحثون عن عمل وغير النشيطين إقتصاديا

عقود الزواج حسب مهنة الزوجة والزوج
MARRIAGES BY WIFE AND HUSBAND OCCUPATION
٢٠٠٨



شكل رقم (8) Graph No.

عقود الزواج للقطريين حسب صلة القرابة وفئة عمر الزوجة والزوج
**MARRIAGES FOR QATARIS ACCORDING TO THE RELATIONS,
 AGE GROUP OF WIFE AND HUSBAND**

2008

Relation From First Class القرابة من الدرجة الأولى

Table No (16 - 1)

جدول رقم (١٦ - ١)

Age Group of Husband (In Years)	فئة عمر الزوجة بالسنوات (Age Group of Wife (In Years))													فئة عمر الزوج بالسنوات
	المجموع Total	غير مبين Not Stated	+60	59-55	54-50	49-45	44-40	39-35	34-30	29-25	24-20	19-15	15-	
-20	18	0	0	0	0	0	0	0	0	0	3	15	0	٢٠ -
20-24	255	1	0	0	0	0	0	0	1	15	143	95	0	٢٤ - ٢٠
25-29	165	0	0	0	0	0	0	0	2	30	88	45	0	٢٩ - ٢٥
30-34	50	0	0	0	0	0	1	0	2	19	17	11	0	٣٤ - ٣٠
35-39	5	0	0	0	0	0	0	1	3	0	1	0	0	٣٩ - ٣٥
40-44	3	0	0	0	0	0	0	1	1	1	0	0	0	٤٤ - ٤٠
45-49	3	0	0	0	0	0	0	2	1	0	0	0	0	٤٩ - ٤٥
50-54	0	0	0	0	0	0	0	0	0	0	0	0	0	٥٤ - ٥٠
55-59	0	0	0	0	0	0	0	0	0	0	0	0	0	٥٩ - ٥٥
60-64	0	0	0	0	0	0	0	0	0	0	0	0	0	٦٤ - ٦٠
65-69	0	0	0	0	0	0	0	0	0	0	0	0	0	٦٩ - ٦٥
70-74	0	0	0	0	0	0	0	0	0	0	0	0	0	٧٤ - ٧٠
75 +	0	0	0	0	0	0	0	0	0	0	0	0	0	٧٥ +
Not Stated	0	0	0	0	0	0	0	0	0	0	0	0	0	غير مبين
Total	499	1	0	0	0	0	1	4	10	65	252	166	0	المجموع

عقود الزواج للقطريين حسب صلة القرابة وفئة عمر الزوجة والزوج
**MARRIAGES FOR QATARIS ACCORDING TO THE RELATIONS,
 AGE GROUP OF WIFE AND HUSBAND**

2008

Relation From Second Class القرابة من الدرجة الثانية

Table No (16 - 2)

جدول رقم (١٦ - ٢)

Age Group of Husband (In Years)	فئة عمر الزوجة بالسنوات (Age Group of Wife (In Years))													فئة عمر الزوج بالسنوات
	المجموع Total	غير مبين Not Stated	+60	59-55	54-50	49-45	44-40	39-35	34-30	29-25	24-20	19-15	15-	
-20	11	0	0	0	0	0	0	0	1	0	5	5	0	٢٠ -
20-24	177	0	0	0	0	0	0	0	0	16	103	58	0	٢٤ - ٢٠
25-29	152	0	0	0	0	0	0	1	3	47	76	25	0	٢٩ - ٢٥
30-34	53	0	0	0	0	0	0	3	8	18	19	5	0	٣٤ - ٣٠
35-39	18	0	0	0	0	0	1	1	4	5	5	2	0	٣٩ - ٣٥
40-44	9	0	0	0	0	0	0	2	2	3	1	1	0	٤٤ - ٤٠
45-49	4	0	0	0	0	1	0	1	2	0	0	0	0	٤٩ - ٤٥
50-54	1	0	0	0	0	0	0	0	1	0	0	0	0	٥٤ - ٥٠
55-59	4	0	0	0	0	2	0	0	1	1	0	0	0	٥٩ - ٥٥
60-64	0	0	0	0	0	0	0	0	0	0	0	0	0	٦٤ - ٦٠
65-69	1	0	0	0	0	0	0	1	0	0	0	0	0	٦٩ - ٦٥
70-74	1	0	0	0	0	0	1	0	0	0	0	0	0	٧٤ - ٧٠
75 +	0	0	0	0	0	0	0	0	0	0	0	0	0	٧٥ +
Not Stated	0	0	0	0	0	0	0	0	0	0	0	0	0	غير مبين
Total	431	0	0	0	0	3	2	9	22	90	209	96	0	المجموع

عقود الزواج للقطريين حسب صلة القرابة وفئة عمر الزوجة والزوج
**MARRIAGES FOR QATARIS ACCORDING TO THE RELATIONS,
 AGE GROUP OF WIFE AND HUSBAND**

2008

لا توجد صلة قرابة No Relation

Table No (16 - 3)

جدول رقم (١٦ - ٣)

Age Group of Husband (In Years)	فئة عمر الزوجة بالسنوات (Age Group of Wife (In Years)													فئة عمر الزوج بالسنوات
	المجموع Total	غير مبين Not Stated	+60	59-55	54-50	49-45	44-40	39-35	34-30	29-25	24-20	19-15	15-	
-20	19	0	0	0	0	0	0	1	0	0	8	10	0	٢٠ -
20-24	241	0	0	0	0	0	0	1	4	24	159	53	0	٢٤ - ٢٠
25-29	347	0	0	0	0	0	0	4	16	104	190	33	0	٢٩ - ٢٥
30-34	203	0	0	0	0	0	3	9	29	78	70	14	0	٣٤ - ٣٠
35-39	99	0	0	0	0	2	5	17	28	32	15	0	0	٣٩ - ٣٥
40-44	50	0	0	0	0	2	7	11	15	8	7	0	0	٤٤ - ٤٠
45-49	35	0	0	0	1	2	6	10	8	4	4	0	0	٤٩ - ٤٥
50-54	13	0	0	1	0	4	0	1	3	3	0	1	0	٥٤ - ٥٠
55-59	13	0	0	0	0	4	0	4	2	3	0	0	0	٥٩ - ٥٥
60-64	2	0	0	0	0	0	1	1	0	0	0	0	0	٦٤ - ٦٠
65-69	1	0	0	0	0	0	1	0	0	0	0	0	0	٦٩ - ٦٥
70-74	0	0	0	0	0	0	0	0	0	0	0	0	0	٧٤ - ٧٠
75 +	1	0	0	0	1	0	0	0	0	0	0	0	0	٧٥ +
Not Stated	0	0	0	0	0	0	0	0	0	0	0	0	0	غير مبين
Total	1024	0	0	1	2	14	23	59	105	256	453	111	0	المجموع

عقود الزواج حسب الحالة الزوجية للزوج وفئة عمر الزوج
MARRIAGE BY HUSBAND MARITAL STATUS AND AGE GROUP
2008
 قطريون Qataris

Table No (17 - 1)

جدول رقم (١٧ - ١)

Age Group of Husband (In Years)	Husband Marital Status الحالة الزوجية للزوج						فئة عمر الزوج بالسنوات
	المجموع Total	غير مبين Not Stated	أرمل Widowed	مطلق Divorced	متزوج Married	أعزب Never Marr.	
- 20	48	0	0	0	0	48	٢٠ -
20-24	673	0	0	42	2	629	٢٤ - ٢٠
25-29	664	0	3	74	6	581	٢٩ - ٢٥
30-34	306	0	1	84	21	200	٣٤ - ٣٠
35-39	122	0	0	44	33	45	٣٩ - ٣٥
40-44	62	0	1	11	30	20	٤٤ - ٤٠
45-49	42	0	3	11	19	9	٤٩ - ٤٥
50-54	14	0	0	5	5	4	٥٤ - ٥٠
55-59	17	0	1	5	8	3	٥٩ - ٥٥
60-64	2	0	0	1	1	0	٦٤ - ٦٠
65-69	2	0	1	0	1	0	٦٩ - ٦٥
70-74	1	0	0	0	1	0	٧٤ - ٧٠
75 +	1	0	0	0	1	0	٧٥ +
Not Stated	0	0	0	0	0	0	غير مبين
Total	1954	0	10	277	128	1539	المجموع

عقود الزواج حسب الحالة الزوجية للزوج وفئة عمر الزوج
MARRIAGE BY HUSBAND MARITAL STATUS AND AGE GROUP
2008

غير قطريين Non Qataris

Table No (17 - 2)

جدول رقم (١٧ - ٢)

Age Group of Husband (In Years)	Husband Marital Status الحالة الزوجية للزوج						فئة عمر الزوج بالسنوات
	المجموع Total	غير مبين Not Stated	أرمل Widowed	مطلق Divorced	متزوج Married	أعزب Never Marr.	
- 20	8	0	0	0	0	8	٢٠ -
20-24	204	0	0	1	1	202	٢٤ - ٢٠
25-29	474	0	0	21	7	446	٢٩ - ٢٥
30-34	309	0	1	23	19	266	٣٤ - ٣٠
35-39	116	0	1	21	24	70	٣٩ - ٣٥
40-44	67	0	2	19	19	27	٤٤ - ٤٠
45-49	48	0	1	15	20	12	٤٩ - ٤٥
50-54	29	0	0	7	14	8	٥٤ - ٥٠
55-59	14	0	0	5	8	1	٥٩ - ٥٥
60-64	8	0	2	1	3	2	٦٤ - ٦٠
65-69	1	0	0	0	1	0	٦٩ - ٦٥
70-74	0	0	0	0	0	0	٧٤ - ٧٠
75 +	3	0	3	0	0	0	٧٥ +
Not Stated	0	0	0	0	0	0	غير مبين
Total	1281	0	10	113	116	1042	المجموع

عقود الزواج حسب الحالة الزوجية للزوج وفئة عمر الزوج
MARRIAGE BY HUSBAND MARITAL STATUS AND AGE GROUP
2008
المجموع Total

Table No (17 - 3)

جدول رقم (١٧ - ٣)

Age Group of Husband (In Years)	Husband Marital Status الحالة الزوجية للزوج						فئة عمر الزوج بالسنوات
	المجموع Total	غير مبین Not Stated	أرمل Widowed	مطلق Divorced	متزوج Married	أعزب Never Marr.	
- 20	56	0	0	0	0	56	٢٠ -
20-24	877	0	0	43	3	831	٢٤ - ٢٠
25-29	1138	0	3	95	13	1027	٢٩ - ٢٥
30-34	615	0	2	107	40	466	٣٤ - ٣٠
35-39	238	0	1	65	57	115	٣٩ - ٣٥
40-44	129	0	3	30	49	47	٤٤ - ٤٠
45-49	90	0	4	26	39	21	٤٩ - ٤٥
50-54	43	0	0	12	19	12	٥٤ - ٥٠
55-59	31	0	1	10	16	4	٥٩ - ٥٥
60-64	10	0	2	2	4	2	٦٤ - ٦٠
65-69	3	0	1	0	2	0	٦٩ - ٦٥
70-74	1	0	0	0	1	0	٧٤ - ٧٠
75 +	4	0	3	0	1	0	٧٥ +
Not Stated	0	0	0	0	0	0	غير مبین
Total	3235	0	20	390	244	2581	المجموع

الباب الثاني : الطلاق

:SECOND SECTION

DIVORCES

معدل الطلاق العام لكل ألف من السكان (١٥ سنة فأكثر)
GENERAL DIVORCES RATE PER 1000 POPULATION
(15 YEARS AND OVER)
1999 - 2008
قطريون Qataris

Table No (18 - 1)

جدول رقم (١٨ - ١)

Year	الإناث Female		الذكور Male		السنة
	معدل الطلاق العام General Divorces Rates	حالات الطلاق Divorces	معدل الطلاق العام General Divorces Rates	حالات الطلاق Divorces	
1999	7.4	352	8.2	379	١٩٩٩
2000	9.1	446	9.8	471	٢٠٠٠
2001	7.8	398	9.1	448	٢٠٠١
2002	9.9	520	10.8	552	٢٠٠٢
2003	10.0	541	11.0	581	٢٠٠٣
2004	9.6	536	10.4	564	٢٠٠٤
2005	7.6	444	8.3	469	٢٠٠٥
2006	10.0	594	10.4	604	٢٠٠٦
2007	10.1	675	11.3	721	٢٠٠٧
2008	9.2	634	10.5	688	٢٠٠٨

معدل الطلاق العام لكل ألف من السكان (١٥ سنة فأكثر)
GENERAL DIVORCES RATE PER 1000 POPULATION
(15 YEARS AND OVER)
1999- 2008
 غير قطريين Non Qataris

Table No (18 - 2)

جدول رقم (١٨ - ٢)

Year	الإناث Female		الذكور Male		السنة
	معدل الطلاق العام General Divorces Rates	حالات الطلاق Divorces	معدل الطلاق العام General Divorces Rates	حالات الطلاق Divorces	
1999	1.7	144	0.4	117	١٩٩٩
2000	1.9	169	0.5	144	٢٠٠٠
2001	1.8	168	0.4	118	٢٠٠١
2002	2.1	212	0.6	180	٢٠٠٢
2003	2.4	249	0.6	209	٢٠٠٣
2004	2.3	251	0.6	223	٢٠٠٤
2005	1.6	199	0.4	174	٢٠٠٥
2006	1.7	232	0.5	222	٢٠٠٦
2007	2.2	322	0.4	276	٢٠٠٧
2008	1.7	305	0.3	251	٢٠٠٨

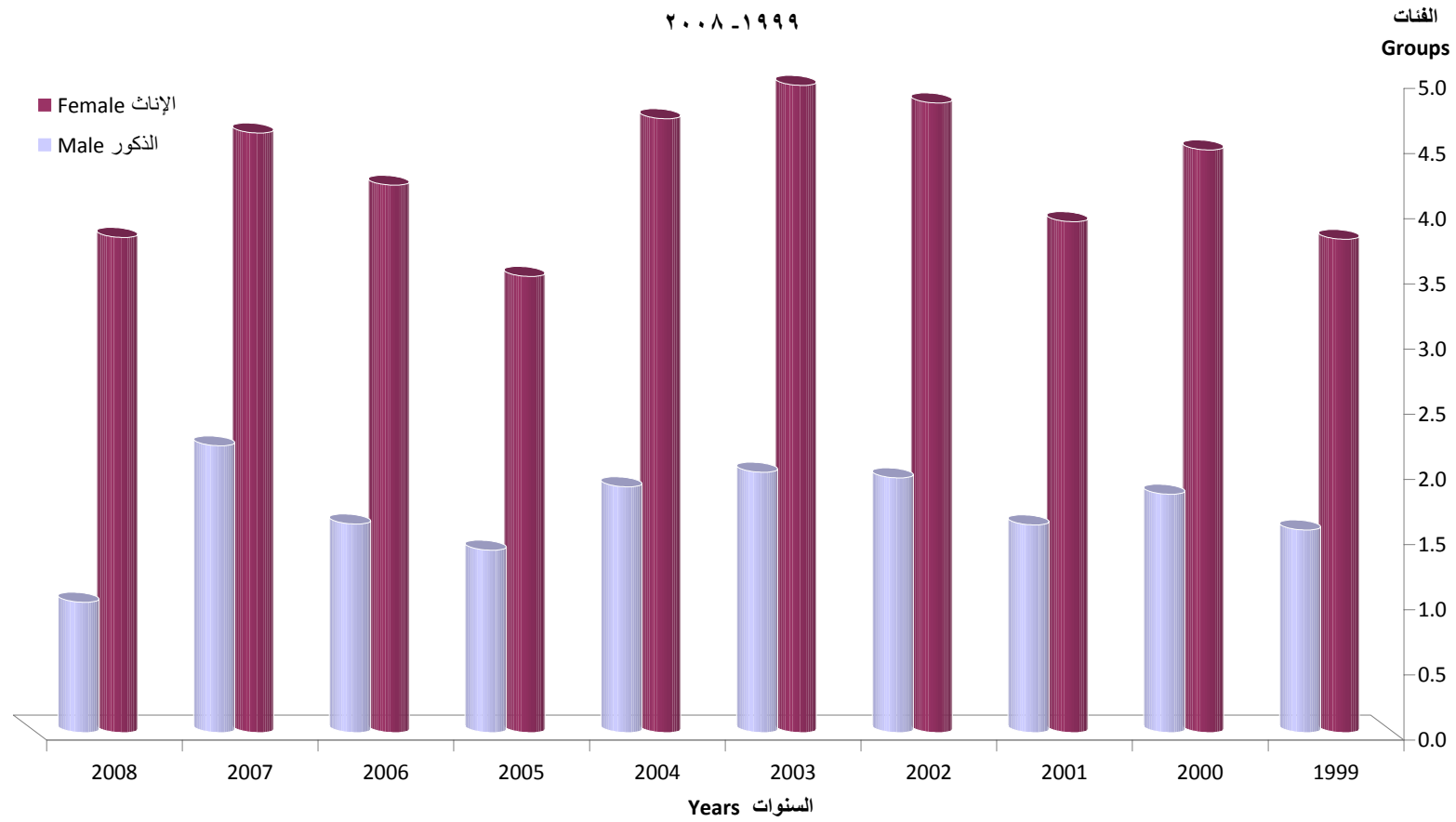
معدل الطلاق العام لكل ألف من السكان (١٥ سنة فأكثر)
GENERAL DIVORCES RATE PER 1000 POPULATION
(15 YEARS AND OVER)
1999 - 2008
Total المجموع

Table No (18 - 3)

جدول رقم (١٨ - ٣)

Year	Female الإناث		Male الذكور		السنة
	معدل الطلاق العام General Divorces Rates	حالات الطلاق Divorces	معدل الطلاق العام General Divorces Rates	حالات الطلاق Divorces	
1999	3.8	496	1.6	496	١٩٩٩
2000	4.5	615	1.8	615	٢٠٠٠
2001	3.9	566	1.6	566	٢٠٠١
2002	4.8	732	2.0	732	٢٠٠٢
2003	5.0	790	2.0	790	٢٠٠٣
2004	4.7	787	1.9	787	٢٠٠٤
2005	3.5	643	1.4	643	٢٠٠٥
2006	4.2	826	1.6	826	٢٠٠٦
2007	4.6	997	2.2	997	٢٠٠٧
2008	3.8	939	1.0	939	٢٠٠٨

معدل الطلاق العام
DIVORCES BY GENERAL RATE
٢٠٠٨-١٩٩٩



شكل رقم (9) Graph No.(9)

إشهادات الطلاق حسب جنسية الزوج والزوجة ومكان إقامة الزوج
**DIVORCES BY NATIONALITY OF HUSBAND, NATIONALITY OF WIFE
 AND PLACE OF HUSBAND'S RESIDENCE
 2008**

Table No (19)

جدول رقم (١٩)

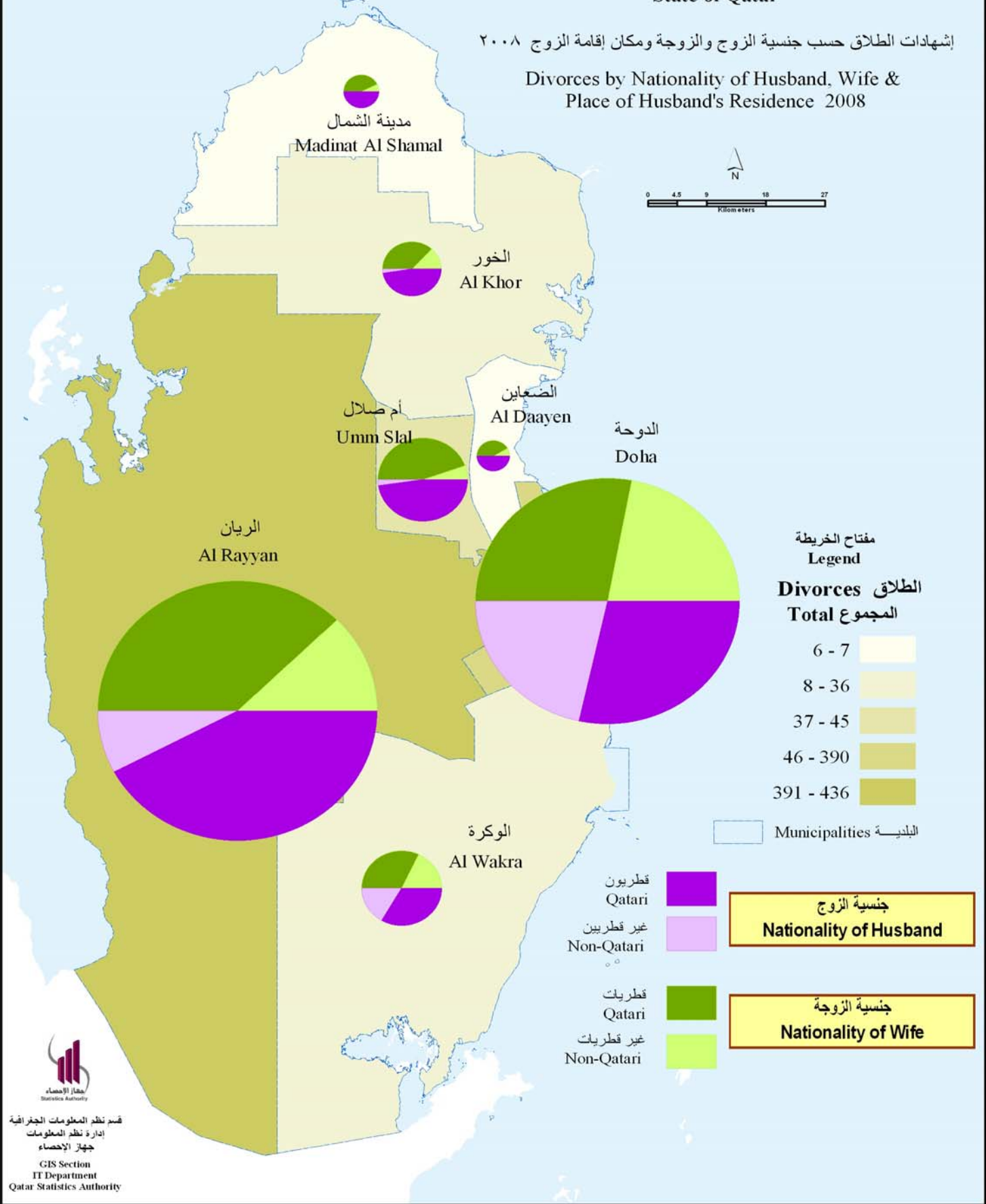
Municipality	جنسية الزوجة Nationality of Wife			جنسية الزوج Nationality of Husband			البلدية
	المجموع Total	غير قطريات Non-Qatari	قطريات Qatari	المجموع Total	غير قطريين Non-Qatari	قطريون Qatari	
Doha	390	172	218	390	168	222	الدوحة
Al Rayyan	436	108	328	436	68	368	الريان
Al Wakra	36	13	23	36	12	24	الوكرة
Umm Salal	45	5	40	45	2	43	ام صلال
Al Khor	19	5	14	19	1	18	الخور
Al Shamal	7	1	6	7	0	7	الشمال
Al Daayen	6	1	5	6	0	6	الظعائن
Total	939	305	634	939	251	688	المجموع

دولة قطر

State of Qatar

إشهادات الطلاق حسب جنسية الزوج والزوجة ومكان إقامة الزوج ٢٠٠٨

Divorces by Nationality of Husband, Wife & Place of Husband's Residence 2008



شكل رقم (10) Graph No.

إشهادات الطلاق حسب جنسية الزوج والزوجة والشهر

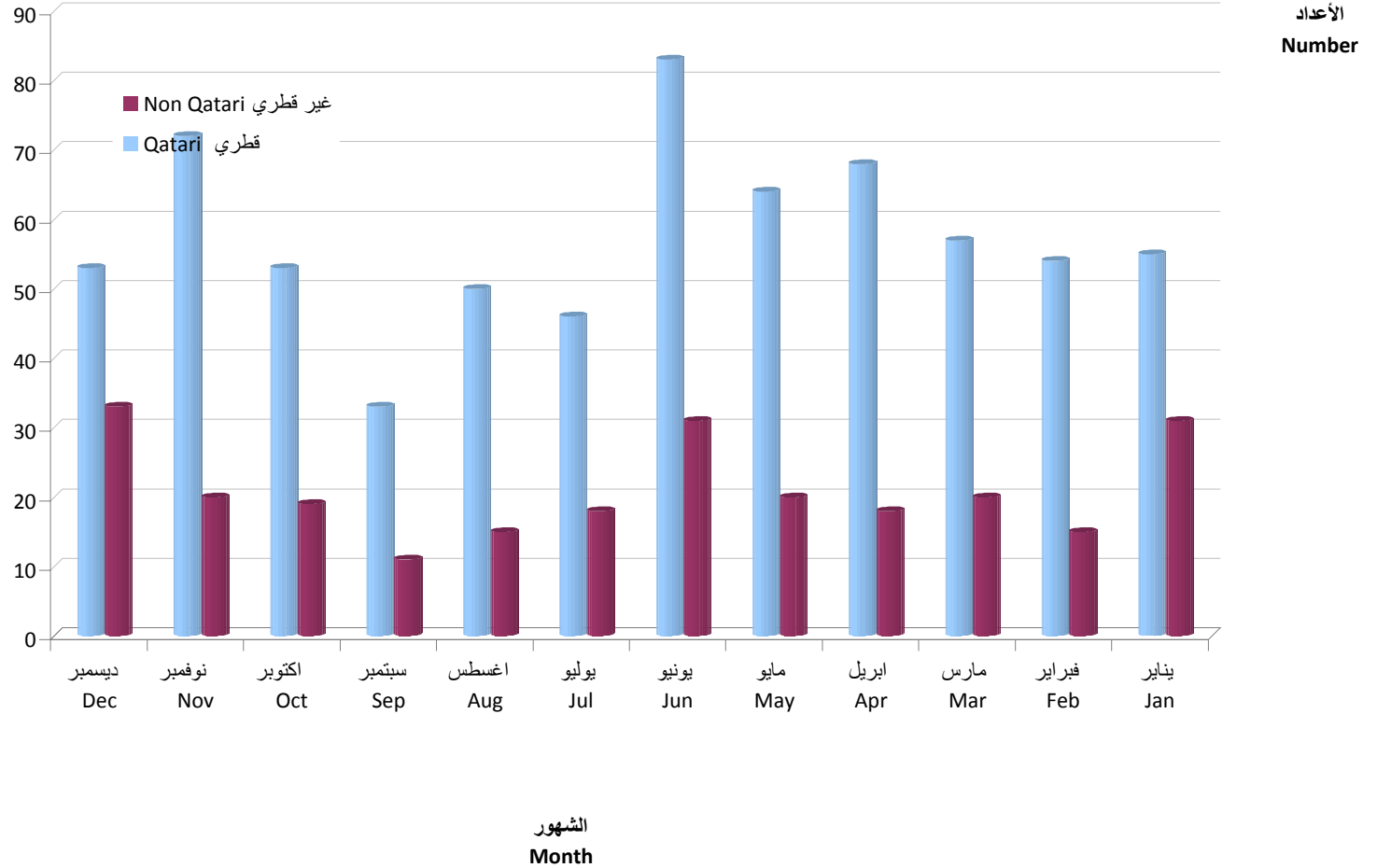
**DIVORCES BY NATIONALITY OF HUSBAND, NATIONALITY OF WIFE AND MONTH
2008**

Table No (20)

جدول رقم (٢٠)

Month	جنسية الزوجة Nationality of Wife			جنسية الزوج Nationality of Husband			الشهر
	المجموع Total	غير قطريات Non-Qatari	قطريات Qatari	المجموع Total	غير قطريين Non-Qatari	قطريون Qatari	
January	86	33	53	86	31	55	يناير
February	69	19	50	69	15	54	فبراير
March	77	24	53	77	20	57	مارس
April	86	22	64	86	18	68	أبريل
May	84	28	56	84	20	64	مايو
June	114	35	79	114	31	83	يونيو
July	64	23	41	64	18	46	يوليو
August	65	15	50	65	15	50	أغسطس
September	44	12	32	44	11	33	سبتمبر
October	72	25	47	72	19	53	أكتوبر
November	92	32	60	92	20	72	نوفمبر
December	86	37	49	86	33	53	ديسمبر
Total	939	305	634	939	251	688	المجموع

إشهادات الطلاق حسب جنسية الزوج والشهر
 DIVORCES BY NATIONALITY OF HUSBAND AND MONTH
 ٢٠٠٨



شكل رقم (11) Graph No.

إشهادات الطلاق حسب نوع الطلاق وجنسية الزوج
DIVORCES BY TYPE OF DIVORCE AND NATIONALITY OF HUSBAND
2008

Table No (21)

جدول رقم (٢١)

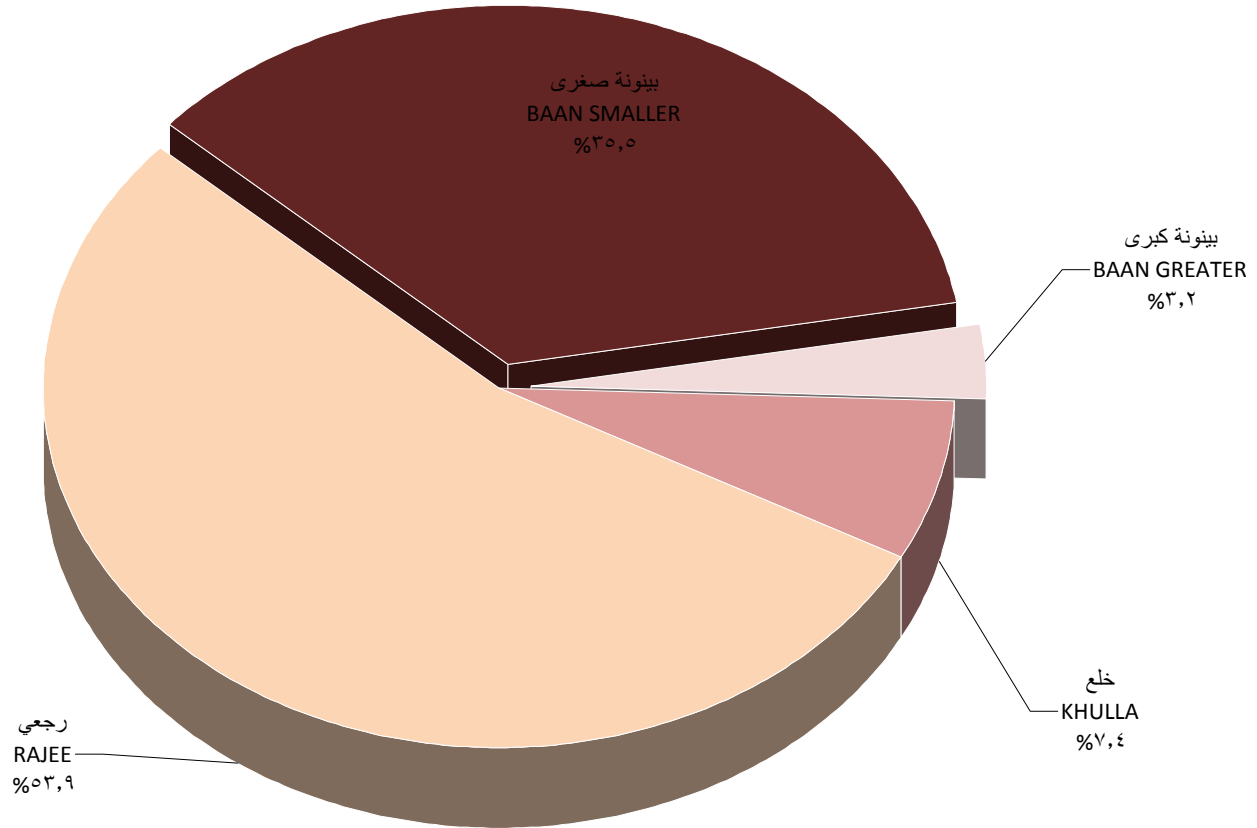
Nationality of Husband	Type of Divorce نوع الطلاق						جنسية الزوج
	النسبة المئوية لجنسية الزوج Nationality of Husband (Per00)	المجموع Total	بينونة كبرى BAAN GREATER	خلع KHULLA	رجعي RAJEE	بينونة صغرى BAAN SMALLER	
QATAR	73.3	688	22	51	371	244	قطر
Other G.C.C Countries	4.0	38	0	2	22	14	بقية دول مجلس التعاون
Other Arab Countries	16.4	154	5	10	55	84	بقية الدول العربية
Asian Countries	3.6	34	0	2	17	15	دول اسيوية
European Countries	1.1	10	0	1	4	5	دول اوروبية
Other Countries	1.6	15	0	0	6	9	دول اخرى
Total	100.0	939	27	66	475	371	المجموع

إشهادات الطلاق حسب نوع الطلاق

DIVORCES BY TYPE OF DIVORCE

٢٠٠٨

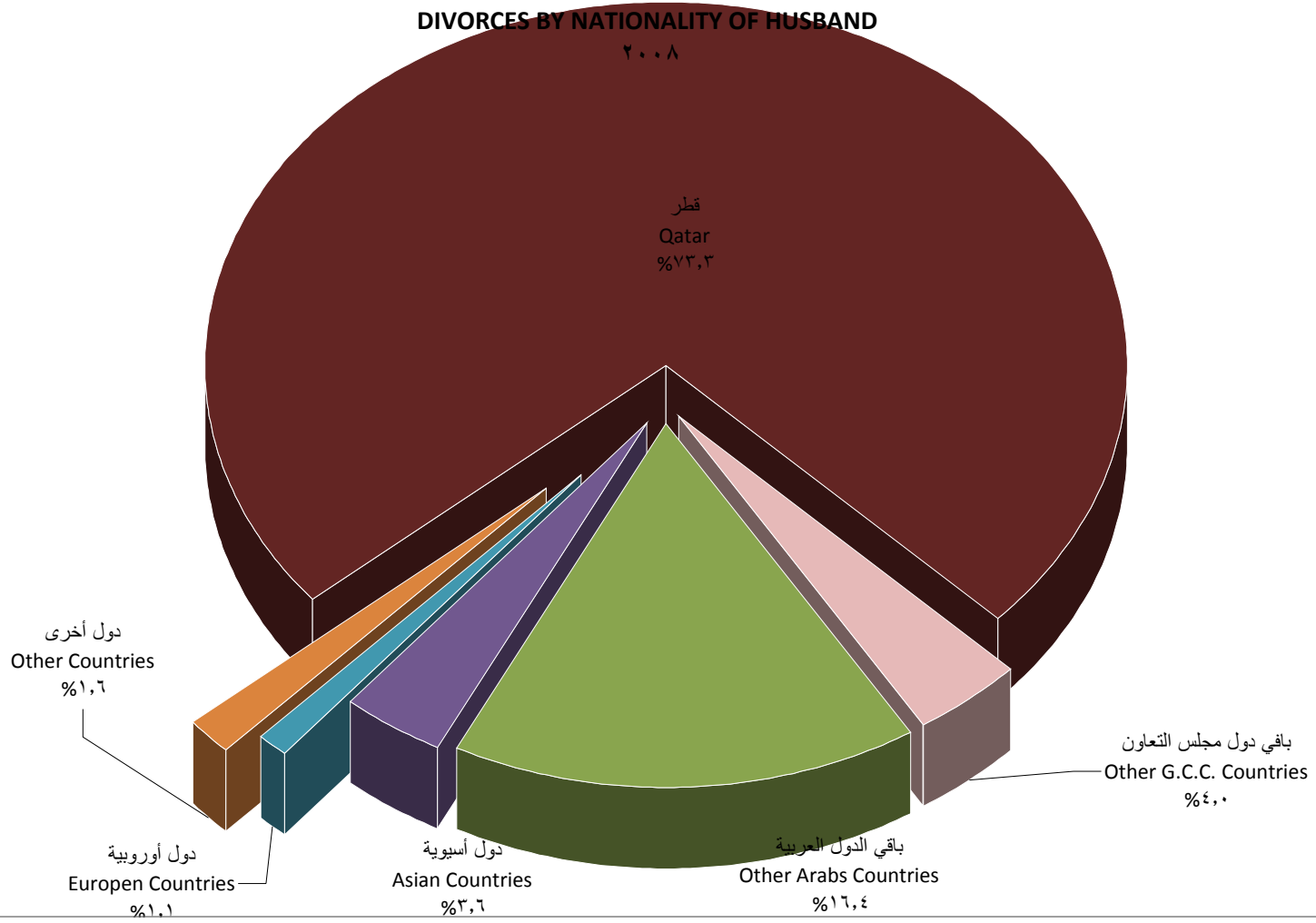
قطريون QATARIS



شكل رقم (12) Graph No.

إشهادات الطلاق حسب جنسية الزوج
DIVORCES BY NATIONALITY OF HUSBAND

٢٠٠٨



شكل رقم (13) Graph No.

إشهادات الطلاق حسب نوع الطلاق وفئة عمر الزوج
DIVORCES BY TYPE OF DIVORCE AND AGE GROUP OF HUSBAND
2008

قطريون Qataris

Table No (22 - 1)

جدول رقم (٢٢ - ١)

Age Group of Husband (In Years)	نوع الطلاق Type of Divorce						فئة عمر الزوج بالسنوات
	النسبة المئوية لفئة عمر الزوج Age of Husband (Per00)	المجموع Total	بينونة كبرى BAAN GREATER	خلع KHULLA	رجعي RAJEE	بينونة صغرى BAAN SMALLER	
-20	0.7	5	0	1	0	4	٢٠ -
20-24	15.6	107	2	6	50	49	٢٤ - ٢٠
25-29	24.6	169	2	13	91	63	٢٩ - ٢٥
30-34	18.8	129	2	10	71	46	٣٤ - ٣٠
35-39	12.8	88	2	8	46	32	٣٩ - ٣٥
40-44	8.4	58	5	5	31	17	٤٤ - ٤٠
45-49	6.7	46	3	4	26	13	٤٩ - ٤٥
50-54	6.3	43	1	4	26	12	٥٤ - ٥٠
55-59	2.3	16	3	0	8	5	٥٩ - ٥٥
60-64	1.1	8	0	0	8	0	٦٤ - ٦٠
65-69	1.1	8	0	0	8	0	٦٩ - ٦٥
70-74	0.3	2	0	0	2	0	٧٤ - ٧٠
75 +	1.2	8	2	0	4	2	٧٥ +
Not Stated	0.1	1	0	0	0	1	غير مبيّن
Total	100.0	688	22	51	371	244	المجموع

إشهادات الطلاق حسب نوع الطلاق وفئة عمر الزوج
DIVORCES BY TYPE OF DIVORCE AND AGE GROUP OF HUSBAND
2008

غير قطريين Non Qataris

Table No (22 - 2)

جدول رقم (٢٢ - ٢)

Age Group of Husband (In Years)	Type of Divorce نوع الطلاق						فئة عمر الزوج بالسنوات
	النسبة المئوية لفئة عمر الزوج Age of Husband (Per00)	المجموع Total	بينونة كبرى BAAN GREATER	خلع KHULLA	رجعي RAJEE	بينونة صغرى BAAN SMALLER	
-20	0.0	0	0	0	0	0	٢٠-
20-24	4.4	11	0	2	4	5	٢٠ - ٢٤
25-29	17.5	44	0	3	13	28	٢٥ - ٢٩
30-34	25.5	64	1	4	25	34	٣٠ - ٣٤
35-39	17.1	43	1	1	20	21	٣٥ - ٣٩
40-44	13.1	33	1	4	14	14	٤٠ - ٤٤
45-49	9.2	23	1	0	12	10	٤٥ - ٤٩
50-54	6.4	16	1	0	6	9	٥٠ - ٥٤
55-59	2.8	7	0	1	2	4	٥٥ - ٥٩
60-64	2.0	5	0	0	4	1	٦٠ - ٦٤
65-69	0.0	0	0	0	0	0	٦٥ - ٦٩
70-74	0.4	1	0	0	1	0	٧٠ - ٧٤
75 +	0.0	0	0	0	0	0	٧٥ +
Not Stated	1.6	4	0	0	3	1	غير مبين
Total	100.0	251	5	15	104	127	المجموع

إشهادات الطلاق حسب نوع الطلاق وفئة عمر الزوج
DIVORCES BY TYPE OF DIVORCE AND AGE GROUP OF HUSBAND
2008

المجموع Total

Table No (22 - 3)

جدول رقم (٢٢ - ٣)

Age Group of Husband (In Years)	نوع الطلاق Type of Divorce						فئة عمر الزوج بالسنوات
	النسبة المئوية لفئة عمر الزوج Age of Husband (Per00)	المجموع Total	بينونة كبرى BAAN GREATER	خلع KHULLA	رجعي RAJEE	بينونة صغرى BAAN SMALLER	
-20	0.5	5	0	1	0	4	٢٠ -
20-24	12.6	118	2	8	54	54	٢٤ - ٢٠
25-29	22.7	213	2	16	104	91	٢٩ - ٢٥
30-34	20.5	193	3	14	96	80	٣٤ - ٣٠
35-39	14.0	131	3	9	66	53	٣٩ - ٣٥
40-44	9.7	91	6	9	45	31	٤٤ - ٤٠
45-49	7.3	69	4	4	38	23	٤٩ - ٤٥
50-54	6.3	59	2	4	32	21	٥٤ - ٥٠
55-59	2.4	23	3	1	10	9	٥٩ - ٥٥
60-64	1.4	13	0	0	12	1	٦٤ - ٦٠
65-69	0.9	8	0	0	8	0	٦٩ - ٦٥
70-74	0.3	3	0	0	3	0	٧٤ - ٧٠
75 +	0.9	8	2	0	4	2	٧٥ +
Not Stated	0.5	5	0	0	3	2	غير مبين
Total	100.0	939	27	66	475	371	المجموع

إشهادات الطلاق حسب نوع الطلاق وفئة عمر الزوجة
DIVORCES BY TYPE OF DIVORCE AND AGE GROUP OF WIFE
2008
قطريات Qataris

Table No (23 - 1)

جدول رقم (٢٣ - ١)

Age Group of Wife (In Years)	Type of Divorce نوع الطلاق						فئة عمر الزوجة بالسنوات
	النسبة المئوية لفئة عمر الزوجة Age of Wife (Per00)	المجموع Total	بينونة كبرى BAAN GREATER	خلع KHULLA	رجعي RAJEE	بينونة صغرى BAAN SMALLER	
-15	0.0	0	0	0	0	0	١٥-
15-19	4.1	26	0	1	12	13	١٩ - ١٥
20-24	30.0	190	4	17	83	86	٢٤ - ٢٠
25-29	23.3	148	2	10	78	58	٢٩ - ٢٥
30-34	14.9	94	0	6	62	26	٣٤ - ٣٠
35-39	12.1	77	5	5	45	22	٣٩ - ٣٥
40-44	8.4	53	4	4	28	17	٤٤ - ٤٠
45-49	3.8	24	2	1	14	7	٤٩ - ٤٥
50-54	1.7	11	0	1	7	3	٥٤ - ٥٠
55-59	0.9	6	1	0	4	1	٥٩ - ٥٥
60 +	0.6	4	1	0	2	1	٦٠ +
Not Stated	0.2	1	0	0	1	0	غير مبين
Total	100.0	634	19	45	336	234	المجموع

إشهادات الطلاق حسب نوع الطلاق وفئة عمر الزوجة
DIVORCES BY TYPE OF DIVORCE AND AGE GROUP OF WIFE
2008

غير قطريات Non Qataris

Table No (23 - 2)

جدول رقم (٢٣ - ٢)

Age Group of Wife (In Years)	نوع الطلاق Type of Divorce						فئة عمر الزوجة بالسنوات
	النسبة المئوية لفئة عمر الزوجة Age of Wife (Per00)	المجموع Total	بينونة كبرى BAAN GREATER	خلع KHULLA	رجعي RAJEE	بينونة صغرى BAAN SMALLER	
-15	0.0	0	0	0	0	0	١٥-
15-19	2.6	8	0	0	5	3	١٩ - ١٥
20-24	21.7	66	1	6	28	31	٢٤ - ٢٠
25-29	27.2	83	0	6	32	45	٢٩ - ٢٥
30-34	16.7	51	1	3	25	22	٣٤ - ٣٠
35-39	14.4	44	0	5	21	18	٣٩ - ٣٥
40-44	7.2	22	2	0	12	8	٤٤ - ٤٠
45-49	4.6	14	3	1	4	6	٤٩ - ٤٥
50-54	2.3	7	0	0	6	1	٥٤ - ٥٠
55-59	0.3	1	0	0	0	1	٥٩ - ٥٥
60 +	0.7	2	0	0	2	0	٦٠ +
Not Stated	2.3	7	1	0	4	2	غير مبين
Total	100.0	305	8	21	139	137	المجموع

إشهادات الطلاق حسب نوع الطلاق وفئة عمر الزوجة
DIVORCES BY TYPE OF DIVORCE AND AGE GROUP OF WIFE
2008
 Total المجموع

Table No (23 - 3)

جدول رقم (٢٣ - ٣)

Age Group of Wife (In Years)	Type of Divorce نوع الطلاق						فئة عمر الزوجة بالسنوات
	النسبة المئوية لفئة عمر الزوجة Age of Wife (Per'00)	المجموع Total	بينونة كبرى BAAN GREATER	خلع KHULLA	رجعي RAJEE	بينونة صغرى BAAN SMALLER	
-15	0.0	0	0	0	0	0	١٥-
15-19	3.7	34	0	1	17	16	١٩ - ١٥
20-24	27.3	256	5	23	111	117	٢٤ - ٢٠
25-29	24.6	231	2	16	110	103	٢٩ - ٢٥
30-34	15.4	145	1	9	87	48	٣٤ - ٣٠
35-39	12.9	121	5	10	66	40	٣٩ - ٣٥
40-44	8.0	75	6	4	40	25	٤٤ - ٤٠
45-49	4.0	38	5	2	18	13	٤٩ - ٤٥
50-54	1.9	18	0	1	13	4	٥٤ - ٥٠
55-59	0.7	7	1	0	4	2	٥٩ - ٥٥
60 +	0.6	6	1	0	4	1	٦٠ +
Not Stated	0.9	8	1	0	5	2	غير مبين
Total	100	939	27	66	475	371	المجموع

إشهادات الطلاق حسب نوع الطلاق ومدة الحياة الزوجية للزوج
DIVORCES BY TYPE OF DIVORCE AND DURATION OF MARRIAGE OF HUSBAND
2008
 قطريون QATARIS

Table No (24 - 1)

جدول رقم (٢٤-١)

Duration of Marriage (In Years)	Type of Divorce نوع الطلاق						مدة الحياة الزوجية بالسنوات
	النسبة لمدة الحياة الزوجية Percentage of duration of marriage	المجموع Total	بينونة كبرى BAAN GREATER	خلع KHULLA	رجعي RAJEE	بينونة صغرى BAAN SMALLER	
Before Consummation	28.2	194	0	18	60	116	قبل الدخول
-1	6.0	41	0	0	29	12	١-
1	8.3	57	0	5	41	11	١
2	10.9	75	4	4	50	17	٢
3	8.3	57	4	5	37	11	٣
4	6.8	47	1	2	31	13	٤
5-9	13.3	92	6	6	54	26	٩ - ٥
10-14	8.0	55	2	7	29	17	١٤ - ١٠
15-19	5.1	35	2	3	17	13	١٩ - ١٥
20-24	2.6	18	1	0	12	5	٢٤ - ٢٠
+ 25	2.5	17	2	1	11	3	٢٥ +
Not Stated	0.0	0	0	0	0	0	غير مبين
Total	100.0	688	22	51	371	244	المجموع
Percentage type of divorce		100.0	3.2	7.4	53.9	35.5	نسبة نوع الطلاق

إشهادات الطلاق حسب نوع الطلاق ومدة الحياة الزوجية للزوج
DIVORCES BY TYPE OF DIVORCE AND DURATION OF MARRIAGE OF HUSBAND
2008

غير قطريين NON QATARIS

Table No (24 - 2)

جدول رقم (٢٤ - ٢)

Duration of Marriage (In Years)	Type of Divorce نوع الطلاق						مدة الحياة الزوجية بالسنوات
	النسبة لمدة الحياة الزوجية Percentage of duration of marriage	المجموع Total	بينونة كبرى BAAN GREATER	خلع KHULLA	رجعي RAJEE	بينونة صغرى BAAN SMALLER	
Before Consummation	29.0	73	0	2	19	52	قبل الدخول
-1	5.6	14	1	0	5	8	١-
1	5.6	14	0	2	8	4	١
2	6.4	16	0	2	6	8	٢
3	6.8	17	0	2	10	5	٣
4	8.4	21	1	1	11	8	٤
5-9	17.9	45	0	4	17	24	٩ - ٥
10-14	12.7	32	1	1	20	10	١٤ - ١٠
15-19	4.4	11	1	1	4	5	١٩ - ١٥
20-24	2.0	5	1	0	2	2	٢٤ - ٢٠
+ 25	1.2	3	0	0	2	1	٢٥ +
Not Stated	0.0	0	0	0	0	0	غير مبيّن
Total	100.0	251	5	15	104	127	المجموع
Percentage type of divorce		100.0	2.0	6.0	41.4	50.6	نسبة نوع الطلاق

إشهادات الطلاق حسب نوع الطلاق ومدة الحياة الزوجية للزوج
DIVORCES BY TYPE OF DIVORCE AND DURATION OF MARRIAGE OF HUSBAND
2008

المجموع TOTAL

Table No (24 - 3)

جدول رقم (٢٤ - ٣)

Duration of Marriage (In Years)	Type of Divorce نوع الطلاق						مدة الحياة الزوجية بالسنوات
	النسبة لمدة الحياة الزوجية Percentage of duration of marriage	المجموع Total	بينونة كبرى BAAN GREATER	خلع KHULLA	رجعي RAJEE	بينونة صغرى BAAN SMALLER	
Before Consummation	28.4	267	0	20	79	168	قبل الدخول
-1	5.9	55	1	0	34	20	١ -
1	7.6	71	0	7	49	15	١
2	9.7	91	4	6	56	25	٢
3	7.9	74	4	7	47	16	٣
4	7.2	68	2	3	42	21	٤
5-9	14.6	137	6	10	71	50	٥ - ٩
10-14	9.3	87	3	8	49	27	١٠ - ١٤
15-19	4.9	46	3	4	21	18	١٥ - ١٩
20-24	2.4	23	2	0	14	7	٢٠ - ٢٤
+ 25	2.1	20	2	1	13	4	٢٥ +
Not Stated	0.0	0	0	0	0	0	غير ميبين
Total	100.0	939	27	66	475	371	المجموع
Percentage type of divorce		100.0	2.9	7.0	50.6	39.5	نسبة نوع الطلاق

إشهادات الطلاق حسب نوع الطلاق ومدة الحياة الزوجية للزوجة
DIVORCES BY TYPE OF DIVORCE AND DURATION OF MARRIAGE OF WIFE
2008
قطريات QATARIS

Table No (25 - 1)

جدول رقم (٢٥-١)

Duration of Marriage (In Years)	نوع الطلاق Type of Divorce						مدة الحياة الزوجية بالسنوات
	النسبة لمدة الحياة الزوجية Percentage of duration of marriage	المجموع Total	بينونة كبرى BAAN GREATER	خلع KHULLA	رجعي RAJEE	بينونة صغرى BAAN SMALLER	
Before Consummation	27.8	176	0	14	52	110	قبل الدخول
-1	6.0	38	0	0	26	12	١ -
1	7.6	48	0	4	35	9	١
2	9.9	63	3	4	43	13	٢
3	8.2	52	3	6	33	10	٣
4	7.1	45	1	2	29	13	٤
5-9	13.2	84	5	6	46	27	٥ - ٩
10-14	9.5	60	2	6	33	19	١٠ - ١٤
15-19	5.2	33	2	2	16	13	١٥ - ١٩
20-24	2.8	18	1	0	12	5	٢٠ - ٢٤
+ 25	2.7	17	2	1	11	3	٢٥ +
Not Stated	0.0	0	0	0	0	0	غير مبين
Total	100.0	634	19	45	336	234	المجموع
Percentage type of divorce		100.0	3.0	7.1	53.0	36.9	نسبة نوع الطلاق

إشهادات الطلاق حسب نوع الطلاق ومدة الحياة الزوجية للزوجة
DIVORCES BY TYPE OF DIVORCE AND DURATION OF MARRIAGE OF WIFE
2008
 غير قطريات NON QATARIS

جدول رقم (٢٥-٢)

Table No (25 - 2)

Duration of Marriage (In Years)	نوع الطلاق Type of Divorce						مدة الحياة الزوجية بالسنوات
	النسبة لمدة الحياة الزوجية Percentage of duration of marriage	المجموع Total	بينونة كبرى BAAN GREATER	خلع KHULLA	رجعي RAJEE	بينونة صغرى BAAN SMALLER	
Before Consummation	29.8	91	0	6	27	58	قبل الدخول
-1	5.6	17	1	0	8	8	١ -
1	7.5	23	0	3	14	6	١
2	9.2	28	1	2	13	12	٢
3	7.2	22	1	1	14	6	٣
4	7.5	23	1	1	13	8	٤
5-9	17.4	53	1	4	25	23	٥ - ٩
10-14	8.9	27	1	2	16	8	١٠ - ١٤
15-19	4.3	13	1	2	5	5	١٥ - ١٩
20-24	1.6	5	1	0	2	2	٢٠ - ٢٤
+ 25	1.0	3	0	0	2	1	٢٥ +
Not Stated	0.0	0	0	0	0	0	غير مبين
Total	100.0	305	8	21	139	137	المجموع
Percentage type of divorce		100.0	2.6	6.9	45.6	44.9	نسبة نوع الطلاق

إشهادات الطلاق حسب نوع الطلاق ومدة الحياة الزوجية للزوجة
DIVORCES BY TYPE OF DIVORCE AND DURATION OF MARRIAGE OF WIFE
2008
المجموع TOTAL

Table No (25 - 3)

جدول رقم (٢٥-٣)

Duration of Marriage (In Years)	نوع الطلاق Type of Divorce						مدة الحياة الزوجية بالسنوات
	النسبة لمدة الحياة الزوجية Percentage of duration of marriage	المجموع Total	بينونة كبرى BAAN GREATER	خلع KHULLA	رجعي RAJEE	بينونة صغرى BAAN SMALLER	
Before Consummation	28.4	267	0	20	79	168	قبل الدخول
-1	5.9	55	1	0	34	20	١ -
1	7.6	71	0	7	49	15	١
2	9.7	91	4	6	56	25	٢
3	7.9	74	4	7	47	16	٣
4	7.2	68	2	3	42	21	٤
5-9	14.6	137	6	10	71	50	٥ - ٩
10-14	9.3	87	3	8	49	27	١٠ - ١٤
15-19	4.9	46	3	4	21	18	١٥ - ١٩
20-24	2.4	23	2	0	14	7	٢٠ - ٢٤
+ 25	2.1	20	2	1	13	4	٢٥ +
Not Stated	0.0	0	0	0	0	0	غير مبين
Total	100.0	939	27	66	475	371	المجموع
Percentage type of divorce		100.0	2.9	7.0	50.6	39.5	نسبة نوع الطلاق

إشهادات الطلاق حسب مدة الحياة الزوجية وفئة عمر الزوج
DIVORCES BY DURATION OF MARRIAGE AND AGE GROUP OF HUSBAND
2008
 قفطريون Qataris

Table No (26 - 1)

فءول رقم (١-٢٦)

Age Group of Husband (In Years)	Duration of Marriage ⁽¹⁾ In Years مدة الحياة الزوجية ^(١) بالسنوات													فئة عمر الزوج بالسنوات
	المفموع Total	غير مفببن Not Stated	+25	24-20	19-15	14-10	9-5	4	3	2	1	1-	قبل الدفول B.Cons.	
-20	5	0	0	0	0	0	0	0	0	0	0	0	5	٢٠-
20-24	107	0	0	0	0	1	2	16	15	10	9	54	٢٤ - ٢٠	
25-29	169	0	0	0	1	22	16	18	21	20	12	59	٢٩ - ٢٥	
30-34	129	0	0	0	9	24	13	7	14	9	8	45	٣٤ - ٣٠	
35-39	88	0	0	0	6	17	19	7	8	7	5	14	٣٩ - ٣٥	
40-44	58	0	0	3	11	13	7	2	3	7	3	7	٤٤ - ٤٠	
45-49	46	0	2	5	9	6	4	2	2	5	3	5	٤٩ - ٤٥	
50-54	43	0	5	7	2	5	7	3	1	4	5	2	٥٤ - ٥٠	
55-59	16	0	1	1	2	2	3	1	1	2	1	2	٥٩ - ٥٥	
60-64	8	0	2	0	3	1	1	0	0	0	0	1	٦٤ - ٦٠	
65-69	8	0	2	0	1	0	3	1	1	0	0	0	٦٩ - ٦٥	
70-74	2	0	0	0	1	0	0	0	0	0	1	0	٧٤ - ٧٠	
75 +	8	0	5	2	0	0	1	0	0	0	0	0	٧٥ +	
Not Stated	1	0	0	0	0	1	0	0	0	0	0	0	غير مفببن	
Total	688	0	17	18	35	55	92	47	57	75	57	41	194	المفموع

(1) DURATION OF MARRIAGE FOR LAST MARRIAGE ONLY

(١) مدة الحياة الزوجية للزواج الأفر ففط

إشهادات الطلاق حسب مدة الحياة الزوجية وفئة عمر الزوج
DIVORCES BY DURATION OF MARRIAGE AND AGE GROUP OF HUSBAND
2008

غير قطريين Non Qataris

Table No (26 - 2)

جدول رقم (٢٠٦-٢)

Age Group of Husband (In Years)	Duration of Marriage ⁽¹⁾ In Years مدة الحياة الزوجية ^(١) بالسنوات													فئة عمر الزوج بالسنوات	
	المجموع Total	غير مبين Not Stated	+25	24-20	19-15	14-10	9-5	4	3	2	1	1-	قبل الدخول B.Cons.		
-20	0	0	0	0	0	0	0	0	0	0	0	0	0	0	٢٠-
20-24	11	0	0	0	0	0	1	0	2	1	1	2	4	٢٤ - ٢٠	
25-29	44	0	0	0	0	0	6	1	6	1	3	2	25	٢٩ - ٢٥	
30-34	64	0	0	0	0	2	11	10	4	9	5	6	17	٣٤ - ٣٠	
35-39	43	0	0	0	2	7	12	4	1	1	2	2	12	٣٩ - ٣٥	
40-44	33	0	0	1	4	11	7	1	1	2	2	2	2	٤٤ - ٤٠	
45-49	23	0	0	2	3	5	3	0	2	1	0	0	7	٤٩ - ٤٥	
50-54	16	0	2	1	2	4	2	2	0	0	0	0	3	٥٤ - ٥٠	
55-59	7	0	0	1	0	0	1	2	1	0	0	0	2	٥٩ - ٥٥	
60-64	5	0	1	0	0	0	1	1	0	1	0	0	1	٦٤ - ٦٠	
65-69	0	0	0	0	0	0	0	0	0	0	0	0	0	٦٩ - ٦٥	
70-74	1	0	0	0	0	1	0	0	0	0	0	0	0	٧٤ - ٧٠	
75 +	0	0	0	0	0	0	0	0	0	0	0	0	0	٧٥ +	
Not Stated	4	0	0	0	0	2	1	0	0	0	1	0	0	غير مبين	
Total	251	0	3	5	11	32	45	21	17	16	14	14	73	المجموع	

(1) DURATION OF MARRIAGE FOR LAST MARRIAGE ONLY

(١) مدة الحياة الزوجية للزواج الأخير فقط

إشهادات الطلاق حسب مدة الحياة الزوجية وفئة عمر الزوج
DIVORCES BY DURATION OF MARRIAGE AND AGE GROUP OF HUSBAND
2008

المجموع Total

Table No (26 - 3)

جدول رقم (٢٦-٣)

Age Group of Husband (In Years)	Duration of Marriage ⁽¹⁾ In Years مدة الحياة الزوجية ^(١) بالسنوات													فئة عمر الزوج بالسنوات
	المجموع Total	غير مبين Not Stated	+25	24-20	19-15	14-10	9-5	4	3	2	1	1-	قبل الدخول B.Cons.	
-20	5	0	0	0	0	0	0	0	0	0	0	0	5	٢٠-
20-24	118	0	0	0	0	2	2	18	16	11	11	58	٢٤ - ٢٠	
25-29	213	0	0	0	1	28	17	24	22	23	14	84	٢٩ - ٢٥	
30-34	193	0	0	0	11	35	23	11	23	14	14	62	٣٤ - ٣٠	
35-39	131	0	0	8	24	31	11	9	8	7	7	26	٣٩ - ٣٥	
40-44	91	0	4	15	24	14	3	4	9	5	4	9	٤٤ - ٤٠	
45-49	69	0	2	7	12	11	7	2	4	6	3	12	٤٩ - ٤٥	
50-54	59	0	7	8	4	9	9	5	1	4	5	5	٥٤ - ٥٠	
55-59	23	0	1	2	2	2	4	3	2	2	1	4	٥٩ - ٥٥	
60-64	13	0	3	0	3	1	2	1	0	1	0	2	٦٤ - ٦٠	
65-69	8	0	2	0	1	0	3	1	1	0	0	0	٦٩ - ٦٥	
70-74	3	0	0	0	1	1	0	0	0	0	1	0	٧٤ - ٧٠	
75 +	8	0	5	2	0	0	1	0	0	0	0	0	٧٥ +	
Not Stated	5	0	0	0	0	3	1	0	0	0	1	0	غير مبين	
Total	939	0	20	23	46	87	137	68	74	91	71	55	267	المجموع

(1) DURATION OF MARRIAGE FOR LAST MARRIAGE ONLY

(١) مدة الحياة الزوجية للزواج الأخير فقط

إشهادات الطلاق حسب مدة الحياة الزوجية وفئة عمر الزوجة
DIVORCES BY DURATION OF MARRIAGE AND AGE GROUP OF WIFE
2008
 قطريات Qataris

Table No (27 - 1)

جدول رقم (٢٧-١)

Age Group of Wife (In Years)	Duration of Marriage ⁽¹⁾ In Years مدة الحياة الزوجية ^(١) بالسنوات												قبل الدخول B.Cons.	فئة عمر الزوجة بالسنوات	
	المجموع Total	غير مبيّن Not Stated	+25	24-20	19-15	14-10	9-5	4	3	2	1	1-			
-15	0	0	0	0	0	0	0	0	0	0	0	0	0	0	١٥-
15-19	26	0	0	0	0	0	0	0	0	1	3	3	19	١٩ - ١٥	
20-24	190	0	0	0	0	8	15	19	32	18	16	82	٢٤ - ٢٠		
25-29	148	0	0	0	8	32	16	19	13	12	7	41	٢٩ - ٢٥		
30-34	94	0	0	4	16	21	5	6	6	10	6	20	٣٤ - ٣٠		
35-39	77	0	3	12	19	12	4	5	8	3	4	7	٣٩ - ٣٥		
40-44	53	0	4	6	11	8	8	4	2	3	0	6	٤٤ - ٤٠		
45-49	24	0	4	7	3	4	2	0	1	0	1	1	٤٩ - ٤٥		
50-54	11	0	3	1	2	4	1	0	0	0	0	0	٥٤ - ٥٠		
55-59	6	0	3	0	1	1	0	1	0	0	0	0	٥٩ - ٥٥		
60 +	4	0	3	1	0	0	0	0	0	0	0	0	٦٠ +		
Not Stated	1	0	0	0	0	0	0	0	0	1	0	0	غير مبيّن		
Total	634	0	17	18	33	60	84	45	52	63	48	38	176	المجموع	

(1) DURATION OF MARRIAGE FOR LAST MARRIAGE ONLY

(١) مدة الحياة الزوجية للزواج الأخير فقط

إشهادات الطلاق حسب مدة الحياة الزوجية وفئة عمر الزوجة
DIVORCES BY DURATION OF MARRIAGE AND AGE GROUP OF WIFE
2008
 غير قطريات Non Qataris

Table No (27 - 2)

جدول رقم (٢٧-٢)

Age Group of Wife (In Years)	Duration of Marriage ⁽¹⁾ In Years مدة الحياة الزوجية ^(١) بالسنوات												قبل الدخول B.Cons.	فئة عمر الزوجة بالسنوات	
	المجموع Total	غير مبيّن Not Stated	+25	24-20	19-15	14-10	9-5	4	3	2	1	1-			
-15	0	0	0	0	0	0	0	0	0	0	0	0	0	0	١٥-
15-19	8	0	0	0	0	0	0	0	0	0	1	3	4	١٩ - ١٥	
20-24	66	0	0	0	0	6	5	8	11	5	6	25	٢٤ - ٢٠		
25-29	83	0	0	0	2	13	6	7	7	9	4	35	٢٩ - ٢٥		
30-34	51	0	0	3	4	13	5	4	3	5	3	11	٣٤ - ٣٠		
35-39	44	0	0	3	13	11	2	1	3	0	1	10	٣٩ - ٣٥		
40-44	22	0	0	2	3	7	4	2	1	0	2	1	٤٤ - ٤٠		
45-49	14	0	1	2	1	0	1	3	1	1	0	4	٤٩ - ٤٥		
50-54	7	0	2	0	1	0	1	0	0	2	0	1	٥٤ - ٥٠		
55-59	1	0	0	0	0	0	1	0	0	0	0	0	٥٩ - ٥٥		
60 +	2	0	0	1	1	0	0	0	0	0	0	0	٦٠ +		
Not Stated	7	0	0	0	1	1	3	0	0	1	1	0	غير مبيّن		
Total	305	0	3	5	13	27	53	23	22	28	23	17	91	المجموع	

(1) DURATION OF MARRIAGE FOR LAST MARRIAGE ONLY

(١) مدة الحياة الزوجية للزواج الأخير فقط

إشهادات الطلاق حسب مدة الحياة الزوجية وفئة عمر الزوجة
DIVORCES BY DURATION OF MARRIAGE AND AGE GROUP OF WIFE
2008
المجموع Total

Table No (27 - 3)

جدول رقم (٢٧-٣)

Age Group of Wife (In Years)	Duration of Marriage ⁽¹⁾ In Years مدة الحياة الزوجية ^(١) بالسنوات												قبل الدخول B.Cons.	فئة عمر الزوجة بالسنوات	
	المجموع Total	غير مبيّن Not Stated	+25	24-20	19-15	14-10	9-5	4	3	2	1	1-			
-15	0	0	0	0	0	0	0	0	0	0	0	0	0	0	١٥-
15-19	34	0	0	0	0	0	0	0	0	1	4	6	23	١٩ - ١٥	
20-24	256	0	0	0	0	14	20	27	43	23	22	107	٢٤ - ٢٠		
25-29	231	0	0	0	10	45	22	26	20	21	11	76	٢٩ - ٢٥		
30-34	145	0	0	7	20	34	10	10	9	15	9	31	٣٤ - ٣٠		
35-39	121	0	3	15	32	23	6	6	11	3	5	17	٣٩ - ٣٥		
40-44	75	0	4	8	14	15	12	6	3	3	2	7	٤٤ - ٤٠		
45-49	38	0	5	9	4	4	3	3	2	1	1	5	٤٩ - ٤٥		
50-54	18	0	5	1	3	4	2	0	0	2	0	1	٥٤ - ٥٠		
55-59	7	0	3	0	1	1	1	1	0	0	0	0	٥٩ - ٥٥		
60 +	6	0	3	2	1	0	0	0	0	0	0	0	٦٠ +		
Not Stated	8	0	0	0	1	1	3	0	0	1	2	0	غير مبيّن		
Total	939	0	20	23	46	87	137	68	74	91	71	55	267	المجموع	

(1) DURATION OF MARRIAGE FOR LAST MARRIAGE ONLY

(١) مدة الحياة الزوجية للزواج الأخير فقط

إشهادات الطلاق حسب فئة عمر الزوجة والزوج
DIVORCES BY AGE GROUP OF WIFE AND HUSBAND
2008
 قطريون Qataris

Table No (28 - 1)

جدول رقم (٢٨-١)

Age Group of Husband (In Years)	Age Group of Wife In Years فئة عمر الزوجة بالسنوات													فئة عمر الزوج بالسنوات
	المجموع Total	غير مبيّن Not Stated	60	59-55	54-50	49-45	44-40	39-35	34-30	29-25	24-20	19-15	15-	
-20	5	0	0	0	0	0	0	0	0	0	3	2	0	٢٠ -
20-24	107	0	0	0	0	0	0	0	6	9	71	21	0	٢٠ - ٢٤
25-29	169	0	0	0	0	0	1	1	11	64	86	6	0	٢٥ - ٢٩
30-34	129	2	0	0	0	0	1	7	27	61	27	4	0	٣٠ - ٣٤
35-39	88	0	0	1	1	0	8	24	20	19	15	0	0	٣٥ - ٣٩
40-44	58	0	0	1	1	1	10	17	16	6	5	1	0	٤٠ - ٤٤
45-49	46	1	0	0	2	6	14	12	6	3	2	0	0	٤٥ - ٤٩
50-54	43	1	0	0	2	10	10	13	6	1	0	0	0	٥٠ - ٥٤
55-59	16	1	0	0	2	5	2	2	0	4	0	0	0	٥٥ - ٥٩
60-64	8	0	1	1	4	0	1	0	1	0	0	0	0	٦٠ - ٦٤
65-69	8	0	0	2	1	1	1	1	1	0	1	0	0	٦٥ - ٦٩
70-74	2	0	0	0	0	1	0	1	0	0	0	0	0	٧٠ - ٧٤
75 +	8	0	4	1	1	1	1	0	0	0	0	0	0	٧٥ +
Not Stated	1	0	0	0	0	1	0	0	0	0	0	0	0	غير مبيّن
Total	688	5	5	6	14	26	49	78	94	167	210	34	0	المجموع

إشهادات الطلاق حسب فئة عمر الزوجة والزوج
 DIVORCES BY AGE GROUP OF WIFE AND HUSBAND
 2008

غير قطريين Non Qataris

Table No (28 - 2)

جدول رقم (٢٨-٢)

Age Group of Husband (In Years)	Age Group of Wife In Years فئة عمر الزوجة بالسنوات													فئة عمر الزوج بالسنوات	
	المجموع Total	غير مبيّن Not Stated	60	59-55	54-50	49-45	44-40	39-35	34-30	29-25	24-20	19-15	15-		
-20	0	0	0	0	0	0	0	0	0	0	0	0	0	0	٢٠ -
20-24	11	0	0	0	0	0	1	0	0	2	8	0	0	٢٤ - ٢٠	
25-29	44	0	0	0	0	0	0	2	5	20	17	0	0	٢٩ - ٢٥	
30-34	64	0	0	0	0	0	3	9	16	21	15	0	0	٣٤ - ٣٠	
35-39	43	1	0	0	0	1	2	8	13	14	4	0	0	٣٩ - ٣٥	
40-44	33	0	0	0	0	2	6	13	6	4	2	0	0	٤٤ - ٤٠	
45-49	23	0	0	0	0	3	6	8	4	2	0	0	0	٤٩ - ٤٥	
50-54	16	1	0	0	1	2	4	3	4	1	0	0	0	٥٤ - ٥٠	
55-59	7	0	1	0	0	3	1	0	2	0	0	0	0	٥٩ - ٥٥	
60-64	5	0	0	1	2	1	1	0	0	0	0	0	0	٦٤ - ٦٠	
65-69	0	0	0	0	0	0	0	0	0	0	0	0	0	٦٩ - ٦٥	
70-74	1	0	0	0	0	0	0	0	1	0	0	0	0	٧٤ - ٧٠	
75 +	0	0	0	0	0	0	0	0	0	0	0	0	0	٧٥ +	
Not Stated	4	1	0	0	1	0	2	0	0	0	0	0	0	غير مبيّن	
Total	251	3	1	1	4	12	26	43	51	64	46	0	0	المجموع	

إشهادات الطلاق حسب فئة عمر الزوجة والزوج
DIVORCES BY AGE GROUP OF WIFE AND HUSBAND
2008
 المجموع Total

Table No (28 - 3)

جدول رقم (٢٨-٣)

Age Group of Husband (In Years)	Age Group of Wife In Years فئة عمر الزوجة بالسنوات													فئة عمر الزوج بالسنوات
	المجموع Total	غير مبيّن Not Stated	60	59-55	54-50	49-45	44-40	39-35	34-30	29-25	24-20	19-15	15-	
-20	5	0	0	0	0	0	0	0	0	0	3	2	0	٢٠-
20-24	118	0	0	0	0	0	1	0	6	11	79	21	0	٢٤ - ٢٠
25-29	213	0	0	0	0	0	1	3	16	84	103	6	0	٢٩ - ٢٥
30-34	193	2	0	0	0	0	4	16	43	82	42	4	0	٣٤ - ٣٠
35-39	131	1	0	1	1	1	10	32	33	33	19	0	0	٣٩ - ٣٥
40-44	91	0	0	1	1	3	16	30	22	10	7	1	0	٤٤ - ٤٠
45-49	69	1	0	0	2	9	20	20	10	5	2	0	0	٤٩ - ٤٥
50-54	59	2	0	0	3	12	14	16	10	2	0	0	0	٥٤ - ٥٠
55-59	23	1	1	0	2	8	3	2	2	4	0	0	0	٥٩ - ٥٥
60-64	13	0	1	2	6	1	2	0	1	0	0	0	0	٦٤ - ٦٠
65-69	8	0	0	2	1	1	1	1	1	0	1	0	0	٦٩ - ٦٥
70-74	3	0	0	0	0	1	0	1	1	0	0	0	0	٧٤ - ٧٠
75 +	8	0	4	1	1	1	1	0	0	0	0	0	0	٧٥ +
Not Stated	5	1	0	0	1	1	2	0	0	0	0	0	0	غير مبيّن
Total	939	8	6	7	18	38	75	121	145	231	256	34	0	المجموع

إشهادات الطلاق حسب فئة عمر الزوج وجنسيته
DIVORCES BY HUSBAND AGE GROUP AND NATIONALITY
2008

Table No (29)

جدول رقم (٢٩)

Nationality of Husband	Age Group of Husband In Years فئة عمر الزوج بالسنوات															جنسية الزوج
	المجموع Total	غير مبين Not Stated	+75	74-70	69-65	64-60	59-55	54-50	49-45	44-40	39-35	34-30	29-25	24-20	20-	
QATAR	688	1	8	2	8	8	16	43	46	58	88	129	169	107	5	قطر
OTHER G.C.C COUNTRIES	38	2	0	0	0	1	0	3	4	3	2	11	9	3	0	بقية دول مجلس التعاون
OTHER ARAB COUNTRIES	154	0	0	0	0	3	5	8	12	19	34	38	30	5	0	بقية الدول العربية
ASIAN COUNTRIES	34	2	0	1	0	0	1	1	2	6	5	10	5	1	0	دول اسيوية
EUROPEAN COUNTRIES	10	0	0	0	0	1	0	3	2	3	0	1	0	0	0	دول اوروبية
OTHER COUNTRIES	15	0	0	0	0	0	1	1	3	2	2	4	0	2	0	دول اخرى
Total	939	5	8	3	8	13	23	59	69	91	131	193	213	118	5	المجموع

إشهادات الطلاق حسب فئة عمر الزوجة وجنسيته
DIVORCES BY WIFE AGE GROUP AND NATIONALITY
2008

Table No (30)

جدول رقم (٣٠)

Nationality of Wife	Age Group of Wife In Years فئة عمر الزوجة بالسنوات													جنسية الزوجة
	المجموع Total	غير مبين Not Stated	+60	59-55	54-50	49-45	44-40	39-35	34-30	29-25	24-20	19-15	15-	
QATAR	634	1	4	6	11	24	53	77	94	148	190	26	0	قطر
OTHER G.C.C COUNTRIES	63	6	1	0	1	1	2	6	5	12	22	7	0	بقية دول مجلس التعاون
OTHER ARAB COUNTRIES	169	0	0	0	3	12	12	24	31	53	33	1	0	بقية الدول العربية
ASIAN COUNTRIES	50	1	1	0	1	0	5	8	9	15	10	0	0	دول اسيوية
EUROPEAN COUNTRIES	10	0	0	0	1	0	3	1	3	2	0	0	0	دول اوروبية
OTHER COUNTRIES	13	0	0	1	1	1	0	5	3	1	1	0	0	دول اخرى
Total	939	8	6	7	18	38	75	121	145	231	256	34	0	المجموع

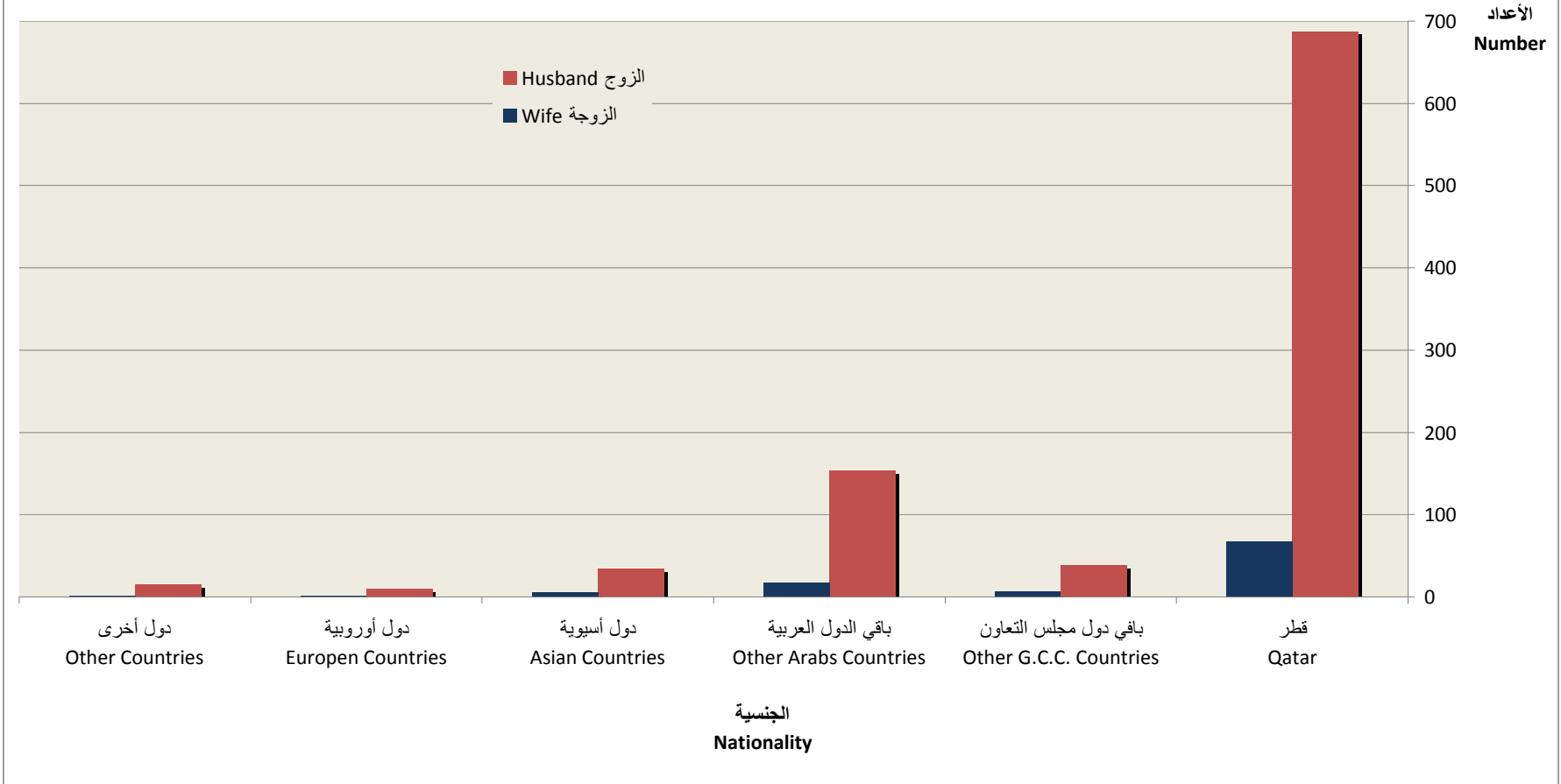
إشهادات الطلاق حسب جنسية الزوجة والزوج
DIVORCES BY NATIONALITY OF WIFE AND HUSBAND
2008

Table No (31)

جدول رقم (٣١)

Nationality of Husband	نسبة الزوج Percentage of husband	Nationality of Wife جنسية الزوجة							جنسية الزوج
		المجموع Total	دول اخرى Other-Co.	دول اوروبية Europeans	دول اسيوية Asians	باقي الدول العربية Other Arabs	باقي دول مجلس التعاون CCASG	قطر Qatar	
QATAR	73.3	688	2	1	10	24	54	597	قطر
OTHER G.C.C COUNTRIES	4.0	38	0	0	1	1	7	29	بقية دول مجلس التعاون
OTHER ARAB COUNTRIES	16.4	154	4	3	8	133	0	6	بقية الدول العربية
ASIAN COUNTRIES	3.6	34	0	0	28	2	2	2	دول اسيوية
EUROPEAN COUNTRIES	1.1	10	1	5	1	3	0	0	دول اوروبية
OTHER COUNTRIES	1.6	15	6	1	2	6	0	0	دول اخرى
Total	100.0	939	13	10	50	169	63	634	المجموع
Percentage of wife		100.0	1.4	1.1	5.3	18.0	6.7	67.5	نسبة الزوجة

اشهادات الطلاق حسب جنسية الزوجة والزوج
DIVORCES BY NATIONALITY OF WIFE AND HUSBAND
 ٢٠٠٨



شكل رقم (14) Graph No.

إشهادات الطلاق حسب عدد الزوجات الباقيات بالعصمة وجنسية الزوج وفئة عمره
DIVORCES BY NUMBER OF WIVES, NATIONALITY OF HUSBAND AND HIS AGE GROUP
2008

Table No (32)

جدول رقم (٣٢)

Age Group of Husband (In Years)	No Of Wives عدد الزوجات الباقيات بالعصمة											فئة عمر الزوج بالسنوات	
	Non Qatari غير قطريين						Qatari قطريون						
	المجموع Total	غير مبين Not Stated	3	2	1	0	المجموع Total	غير مبين Not Stated	3	2	1		0
-20	0	0	0	0	0	0	5	0	0	0	0	5	٢٠ -
20-24	11	0	0	0	1	10	107	0	0	0	5	102	٢٤ - ٢٠
25-29	44	0	0	0	0	44	169	0	0	0	10	159	٢٩ - ٢٥
30-34	64	0	0	0	5	59	129	0	0	0	10	119	٣٤ - ٣٠
35-39	43	0	0	0	4	39	88	0	1	1	13	73	٣٩ - ٣٥
40-44	33	0	0	0	3	30	58	0	0	1	13	44	٤٤ - ٤٠
45-49	23	0	0	0	2	21	46	0	0	0	7	39	٤٩ - ٤٥
50-54	16	0	0	0	3	13	43	0	0	3	9	31	٥٤ - ٥٠
55-59	7	0	0	0	3	4	16	0	0	0	4	12	٥٩ - ٥٥
60-64	5	0	0	0	2	3	8	0	0	2	3	3	٦٤ - ٦٠
65-69	0	0	0	0	0	0	8	0	0	1	3	4	٦٩ - ٦٥
70-74	1	0	0	0	1	0	2	0	0	0	1	1	٧٤ - ٧٠
75 +	0	0	0	0	0	0	8	0	0	0	2	6	٧٥ +
Not Stated	4	0	0	0	1	3	1	0	0	0	0	1	غير مبين
Total	251	0	0	0	25	226	688	0	1	8	80	599	المجموع

إشهادات الطلاق حسب الحالة التعليمية للزوجة والزوج
DIVORCES BY EDUCATIONAL STATUS OF WIFE AND HUSBAND
2008
 قطريون Qataris

Table No (33 - 1)

جدول رقم (٣٣ - ١)

Educational Status of Husband	Educational Status of Wife الحالة التعليمية للزوجة										الحالة التعليمية للزوج
	النسبة المئوية للحالة التعليمية للزوج Percentage Educational Status of Husband	المجموع Total	غير مبين Not stated	جامعية فما فوق Univ & Above	قبل الجامعة Pre University	ثانوية Secondary	إعدادية Preparatory	إبتدائية Primary	تقرا وتكتب Read and Write	أمية Illiterate	
Illiterate	1.9	13	2	1	0	0	1	1	3	5	إمي
Read and Write	3.0	21	0	3	0	7	3	4	3	1	يقرأ و يكتب
Primary	12.2	84	2	12	0	28	26	9	4	3	إبتدائي
Preparatory	22.8	157	12	34	2	63	35	6	4	1	إعدادي
Secondary	35.5	244	21	56	2	116	37	10	0	2	ثانوي
Pre University	1.0	7	0	1	0	4	1	0	1	0	قبل الجامعة
Univ & Above	18.5	127	7	57	4	45	8	6	0	0	جامعي فما فوق
Not stated	5.1	35	27	3	0	3	0	1	1	0	غير مبين
Total	100.0	688	71	167	8	266	111	37	16	12	المجموع
Percentage Educational Status of Wife	100.0	10.3	24.3	1.2	38.7	16.1	5.4	2.3	1.7		النسبة المئوية للحالة التعليمية للزوجة

إشهادات الطلاق حسب الحالة التعليمية للزوجة والزوج
DIVORCES BY EDUCATIONAL STATUS OF WIFE AND HUSBAND
2008
 غير قطريين Non Qataris

Table No (33 - 2)

جدول رقم (٣٣ - ٢)

Educational Status of Husband	Educational Status of Wife الحالة التعليمية للزوجة										الحالة التعليمية للزوج
	النسبة المئوية للحالة التعليمية للزوج Percentage Educational Status of Husband	المجموع Total	غير مبين Not stated	جامعية فما فوق Univ & Above	قبل الجامعة Pre University	ثانوية Secondary	إعدادية Preparatory	إبتدائية Primary	تقرا وتكتب Read and Write	أمية Illiterate	
Illiterate	0.0	0	0	0	0	0	0	0	0	0	إمي
Read and Write	0.0	0	0	0	0	0	0	0	0	0	يقرأ و يكتب
Primary	5.5	14	0	2	3	3	3	3	0	0	إبتدائي
Preparatory	10.0	25	1	0	3	9	9	1	1	1	إعدادي
Secondary	27.1	68	10	13	3	39	1	2	0	0	ثانوي
Pre University	6.0	15	1	10	2	2	0	0	0	0	قبل الجامعة
Univ & Above	44.6	102	7	55	5	31	3	0	0	1	جامعي فما فوق
Not stated	10.8	27	18	5	0	1	2	1	0	0	غير مبين
Total	100	251	37	85	16	85	18	7	1	2	المجموع
Percentage Educational Status of Wife		100	14.7	33.9	6.4	33.9	7.1	2.8	0.4	0.8	النسبة المئوية للحالة التعليمية للزوجة

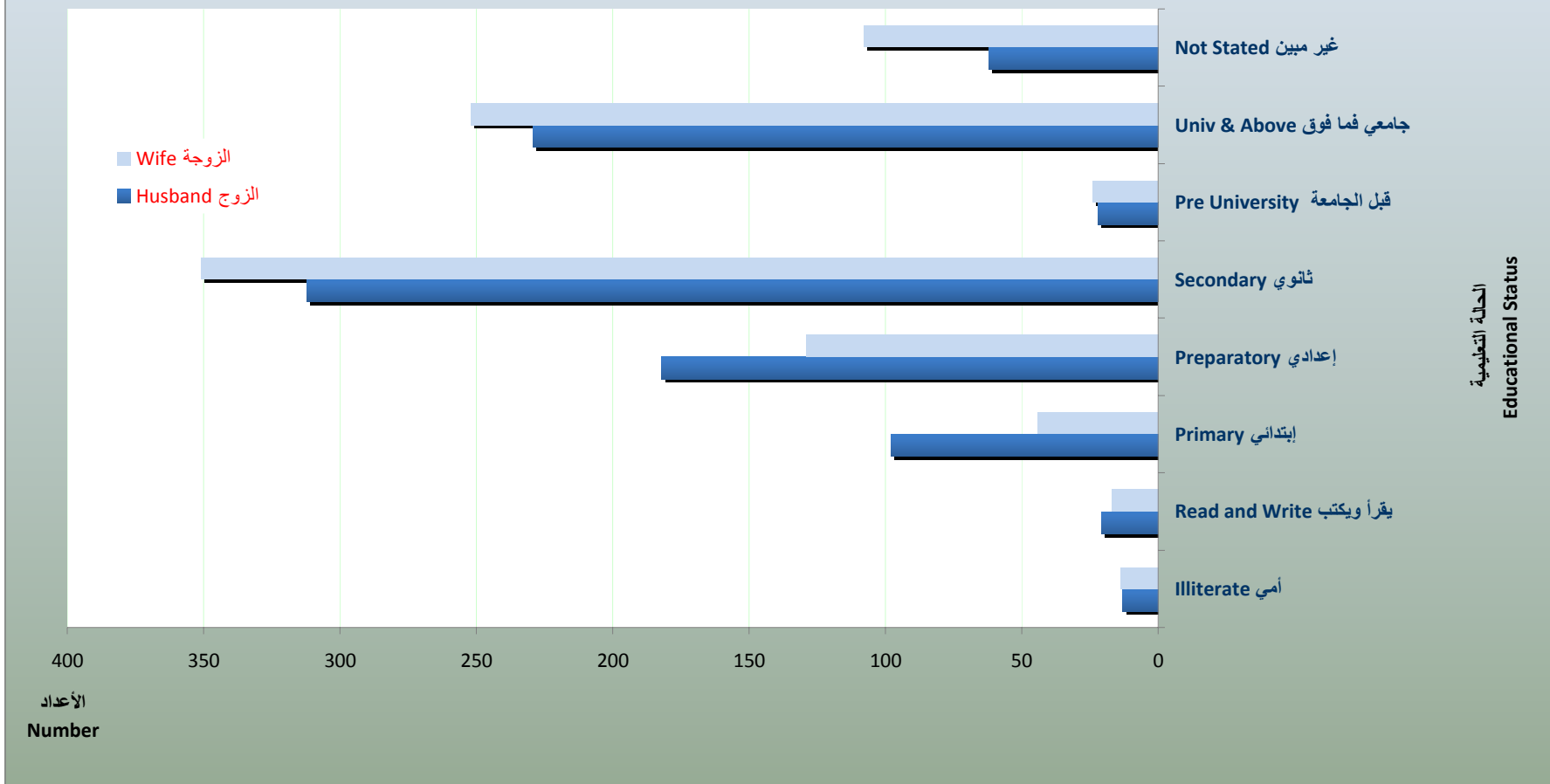
إشهادات الطلاق حسب الحالة التعليمية للزوجة والزوج
DIVORCES BY EDUCATIONAL STATUS OF WIFE AND HUSBAND
2008
المجموع Total

Table No (33 - 3)

جدول رقم (٣٣ - ٣)

Educational Status of Husband	Educational Status of Wife الحالة التعليمية للزوجة										الحالة التعليمية للزوج
	النسبة المئوية للحالة التعليمية للزوج Percentage Educational Status of Husband	المجموع Total	غير مبين Not stated	جامعية فما فوق Univ & Above	قبل الجامعة Pre University	ثانوية Secondary	إعدادية Preparatory	إبتدائية Primary	تقرا وتكتب Read and Write	أمية Illiterate	
Illiterate	1.4	13	2	1	0	0	1	1	3	5	إمي
Read and Write	2.2	21	0	3	0	7	3	4	3	1	يقرأ و يكتب
Primary	10.5	98	2	14	3	31	29	12	4	3	إبتدائي
Preparatory	19.4	182	13	34	5	72	44	7	5	2	إعدادي
Secondary	33.2	312	31	69	5	155	38	12	0	2	ثانوي
Pre University	2.3	22	1	11	2	6	1	0	1	0	قبل الجامعة
Univ & Above	24.4	229	14	112	9	76	11	6	0	1	جامعي فما فوق
Not stated	6.6	62	45	8	0	4	2	2	1	0	غير مبين
Total	100.0	939	108	252	24	351	129	44	17	14	المجموع
Percentage Educational Status of Wife	100.0	11.5	26.8	2.6	37.4	13.7	4.7	1.8	1.5		النسبة المئوية للحالة التعليمية للزوجة

اشهادات الطلاق حسب الحالة التعليمية للزوجة والزوج
 DIVORCES BY EDUCATIONAL STATUS OF WIFE AND HUSBAND
 ٢٠٠٨



شكل رقم (15) Graph No.

إشهادات الطلاق حسب الحالة التعليمية للزوجة وفئة عمرها
 DIVORCES BY EDUCATIONAL STATUS OF WIFE AND HER AGE GROUP
 2008

قطريات

Table No (34 - 1)

جدول رقم (٣٤ - ١)

Age Group of Wife (In Years)	النسبة المئوية لفئة عمر الزوجة Percentage Age Group of Wife	الحالة التعليمية للزوجة Educational Status of Wife									فئة عمر الزوجة بالسنوات	
		المجموع Total	غير مبين Not stated	جامعية فما فوق Univ & Above	قبل الجامعة Pre University	ثانوية Secondary	إعدادية Preparatory	ابتدائية Primary	تقرا وتكتب Read and Write	أمية Illiterate		
-15	0.0	0	0	0	0	0	0	0	0	0	0	١٥-
15-19	4.1	26	1	0	0	6	12	5	2	0	0	١٩ - ١٥
20-24	30.0	190	2	29	3	113	26	8	6	3	3	٢٤ - ٢٠
25-29	23.3	148	4	47	1	64	22	7	0	3	3	٢٩ - ٢٥
30-34	14.8	94	8	33	1	28	15	6	1	2	2	٣٤ - ٣٠
35-39	12.1	77	14	34	3	15	8	2	1	0	0	٣٩ - ٣٥
40-44	8.4	53	11	15	0	10	11	3	2	1	1	٤٤ - ٤٠
45-49	3.8	24	8	5	0	1	3	3	3	1	1	٤٩ - ٤٥
50-54	1.7	11	8	0	0	1	1	0	0	1	1	٥٤ - ٥٠
55-59	1.0	6	4	0	0	1	0	0	0	1	1	٥٩ - ٥٥
60+	0.6	4	0	1	0	0	1	0	1	1	1	٦٠ +
Not Stated	0.2	1	1	0	0	0	0	0	0	0	0	غير مبين
Total	100.0	634	61	164	8	239	99	34	16	13	13	المجموع
Percentage Educational Status of Wife		100.0	9.6	25.9	1.3	37.7	15.6	5.4	2.5	2.0	2.0	النسبة المئوية للحالة التعليمية للزوجة

إشهادات الطلاق حسب الحالة التعليمية للزوجة وفئة عمرها
DIVORCES BY EDUCATIONAL STATUS OF WIFE AND HER AGE GROUP
2008

غير قطريات Non Qataris

Table No (34 -2)

جدول رقم (٣٤ - ٢)

Age Group of Wife (In Years)	النسبة المئوية لفئة عمر الزوجة Percentage Age Group of Wife	الحالة التعليمية للزوجة Educational Status of Wife									فئة عمر الزوجة بالسنوات	
		المجموع Total	غير مبين Not stated	جامعية فما فوق Univ & Above	قبل الجامعة Pre University	ثانوية Secondary	إعدادية Preparatory	ابتدائية Primary	تقرا وتكتب Read and Write	أمية Illiterate		
-15	0.0	0	0	0	0	0	0	0	0	0	0	١٥-
15-19	2.6	8	0	0	0	2	4	2	0	0	0	١٩ - ١٥
20-24	21.7	66	3	8	3	39	12	1	0	0	0	٢٤ - ٢٠
25-29	27.2	83	9	29	7	31	3	4	0	0	0	٢٩ - ٢٥
30-34	16.7	51	10	21	2	12	5	0	0	1	0	٣٤ - ٣٠
35-39	14.4	44	9	15	1	16	1	1	1	0	0	٣٩ - ٣٥
40-44	7.2	22	6	8	2	6	0	0	0	0	0	٤٤ - ٤٠
45-49	4.6	14	2	5	1	2	2	2	0	0	0	٤٩ - ٤٥
50-54	2.3	7	3	1	0	2	1	0	0	0	0	٥٤ - ٥٠
55-59	0.3	1	0	1	0	0	0	0	0	0	0	٥٩ - ٥٥
60+	0.7	2	0	0	0	1	1	0	0	0	0	٦٠ +
Not Stated	2.3	7	5	0	0	1	1	0	0	0	0	غير مبين
Total	100.0	305	47	88	16	112	30	10	1	1	1	المجموع
Percentage Educational Status of Wife		100.0	15.4	28.9	5.2	36.7	9.9	3.3	0.3	0.3	0.3	النسبة المئوية للحالة التعليمية للزوجة

إشهادات الطلاق حسب الحالة التعليمية للزوجة وفئة عمرها
DIVORCES BY EDUCATIONAL STATUS OF WIFE AND HER AGE GROUP
2008

المجموع Total

Table No (34 - 3)

جدول رقم (٣٤ - ٣)

Age Group of Wife (In Years)	النسبة المئوية لفئة عمر الزوجة Percentage Age Group of Wife	الحالة التعليمية للزوجة Educational Status of Wife									فئة عمر الزوجة بالسنوات	
		المجموع Total	غير مبين Not stated	جامعية فما فوق Univ & Above	قبل الجامعة Pre University	ثانوية Secondary	إعدادية Preparatory	ابتدائية Primary	تقرا وتكتب Read and Write	أمية Illiterate		
-15	0.0	0	0	0	0	0	0	0	0	0	0	١٥-
15-19	3.6	34	1	0	0	8	16	7	2	0	0	١٩ - ١٥
20-24	27.3	256	5	37	6	152	38	9	6	3	3	٢٤ - ٢٠
25-29	24.6	231	13	76	8	95	25	11	0	3	3	٢٩ - ٢٥
30-34	15.4	145	18	54	3	40	20	6	1	3	3	٣٤ - ٣٠
35-39	12.9	121	23	49	4	31	9	3	2	0	0	٣٩ - ٣٥
40-44	8.0	75	17	23	2	16	11	3	2	1	1	٤٤ - ٤٠
45-49	4.0	38	10	10	1	3	5	5	3	1	1	٤٩ - ٤٥
50-54	1.9	18	11	1	0	3	2	0	0	1	1	٥٤ - ٥٠
55-59	0.8	7	4	1	0	1	0	0	0	1	1	٥٩ - ٥٥
60+	0.6	6	0	1	0	1	2	0	1	1	1	٦٠ +
Not Stated	0.9	8	6	0	0	1	1	0	0	0	0	غير مبين
Total	100.0	939	108	252	24	351	129	44	17	14	14	المجموع
Percentage Educational Status of Wife		100.0	11.5	26.8	2.6	37.4	13.7	4.7	1.8	1.5	1.5	النسبة المئوية للحالة التعليمية للزوجة

إشهادات الطلاق حسب مهنة الزوجة والزوج
DIVORCES BY WIFE AND HUSBAND OCCUPATION
2008
 قطريون Qataris

Table No (35 - 1)

جدول رقم (٣٥ - ١)

Occupation of Husband	مهنة الزوجة Occupation of Wife															
	نسبة المجموع للزوج Percentage of G. Total of husband	نسبة المهن للزوج Percentage of Occupation of husband	المجموع العام G.Total	بدون مهنة (١) No Occup. (1)	المجموع Total	الأفراد الذين لم يصنفوا حسب المهنة Not Known	المهن العادية ELEMENTA RY OCCUPATI ONS	مشغلو الآلات والمعدات ومجموعها PLANT AND MACHINE OPERATORS AND ASSEMBLER S	العمالون في الحرف وما اليها من المهن CRAFT AND RELATED TRADES WORKERS	العمال المهرة في الزراعة وصيد الأسماك SKILLED AGRICULTURA L AND FISHERY WORKERS	العمالون في الخدمات والبيع في المحلات التجارية والأسواق AND SHOP AND MARKET SALES WO	الكتبة CLERKS	الفنيون والاختصاصيون المساعدون TECHNICIANS AND ASSOCIATE PROFESSION ALS	الاختصاصيون PROFESSION ALS	المشروع وموظفو الإدارة الغيا والمديرون LEGISLATORS , SENIOR OFFICIALS AND MANAGERS	مهنة الزوج
LEGISLATORS, SENIOR OFFICIALS AND MANAGERS	1.6	2.9	11	5	6	0	0	0	0	0	0	4	0	2	0	المشروعون وموظفو الإدارة العليا والمديرون
PROFESSIONALS	3.6	4.4	25	16	9	0	0	0	0	0	9	0	0	0	0	الاختصاصيون
TECHNICIANS AND ASSOCIATE PROFESSIONALS	1.0	2.0	7	3	4	0	0	0	0	0	4	0	0	0	0	الفنيون والاختصاصيون المساعدون
CLERKS	77.2	85.3	531	357	174	0	0	0	0	2	152	0	20	0	0	الكتبة
SERVICE WORKERS AND SHOP AND MARKET SALES WORKERS	4.2	4.4	29	20	9	0	0	0	0	3	6	0	0	0	0	العمالون في الخدمات والبيع في المحلات التجارية والأسواق
SKILLED AGRICULTURAL AND FISHERY WORKERS	0.0	0.0	0	0	0	0	0	0	0	0	0	0	0	0	0	العمال المهرة في الزراعة وصيد الأسماك
CRAFT AND RELATED TRADES WORKERS	0.0	0.0	0	0	0	0	0	0	0	0	0	0	0	0	0	العمالون في الحرف وما اليها من المهن
PLANT AND MACHINE OPERATORS AND ASSEMBLERS	0.0	0.0	0	0	0	0	0	0	0	0	0	0	0	0	0	مشغلو الآلات والمعدات ومجموعها
ELEMENTARY OCCUPATIONS	1.3	1.0	9	7	2	0	0	0	0	0	2	0	0	0	0	المهن العادية
Not Known	0.0	0.0	0	0	0	0	0	0	0	0	0	0	0	0	0	الأفراد الذين لم يصنفوا حسب المهنة
Total		100.0	612	408	204	0	0	0	0	5	177	0	22	0	0	المجموع
No Occup. (1)	11.0	11.0	76	64	12	0	0	0	0	0	11	0	1	0	0	بدون مهنة (١)
G.Total	100.0		688	472	216	0	0	0	0	5	188	0	23	0	0	المجموع العام
Percentage of Occupation of husband					100.0	0.0	0.0	0.0	0.0	0.0	2.5	86.8	0.0	10.8	0.0	نسبة المهن للزوج
Percentage of G.Total of husband		100.0		68.6		0.0	0.0	0.0	0.0	0.7	27.3	0.0	3.3	0.0	0.0	نسبة المجموع العام للزوج

(1) INCLUDING THOSE WHO ARE SEEKING WORK AND UNECONOMICALLY ACTIVE

(١) تشمل الأشخاص الذين يبحثون عن عمل وغير النشيطين اقتصاديا

إشهادات الطلاق حسب مهنة الزوجة والزوج
DIVORCES BY WIFE AND HUSBAND OCCUPATION
2008
 غير قطريين Non-Qataris

Table No (35 - 2)

جدول رقم (٣٥ - ٢)

Occupation of Husband	مهنة الزوجة Occupation of Wife															مهنة الزوج
	نسبة المجموع للزوج Percentage of G.Total of husband	نسبة المهن للزوج Percentage of Occupation of husband	المجموع العام G.Total	بدون مهنة (١) No Occup. (1)	المجموع Total	الأفراد الذين لم يصنفوا حسب المهنة Not Known	المهن العادية ELEMENTA RY OCCUPATI ONS	مشغلو الآلات والمعدات ومجموعها PLANT AND MACHINE OPERATORS AND ASSEMBLER S	العمالون في الحرف وما اليها من المهن CRAFT AND RELATED TRADES WORKERS	العمال المهرة في الزراعة وصيد الاسماك SKILLED AGRICULTURA L AND FISHERY WORKERS	العمالون في الخدمات والباعة في المحلات التجارية والأسواق AND SHOP AND MARKET SALES WO	الكتبة CLERKS	الفنيون والاخصاصيون المساعدون TECHNICIANS AND ASSOCIATE PROFESSION ALS	الاخصاصيون PROFESSION ALS	المشروعون وموظفو الادارة الغيا والمدبرون LEGISLATORS , SENIOR OFFICIALS AND MANAGERS	
LEGISLATORS, SENIOR OFFICIALS AND MANAGERS	3.6	2.8	9	6	3	0	0	0	0	0	0	3	0	0	0	المشروعون وموظفو الادارة العليا والمدبرون
PROFESSIONALS	13.5	12.3	34	21	13	0	0	0	0	0	7	0	0	6	0	الاخصاصيون
TECHNICIANS AND ASSOCIATE PROFESSIONALS	3.6	6.6	9	2	7	0	0	0	0	0	5	1	1	1	0	الفنيون والاختصاصيون المساعدون
CLERKS	54.6	65.1	137	68	69	0	0	0	1	0	7	49	1	10	1	الكتبة
SERVICE WORKERS AND SHOP AND MARKET SALES WORKERS	7.6	11.3	19	7	12	0	0	0	0	0	1	9	0	2	0	العمالون في الخدمات والباعة في المحلات التجارية والأسواق
SKILLED AGRICULTURAL AND FISHERY WORKERS	0.0	0.0	0	0	0	0	0	0	0	0	0	0	0	0	0	العمال المهرة في الزراعة وصيد الاسماك
CRAFT AND RELATED TRADES WORKERS	0.0	0.0	0	0	0	0	0	0	0	0	0	0	0	0	0	العمالون في الحرف وما اليها من المهن
PLANT AND MACHINE OPERATORS AND ASSEMBLERS	0.4	0.9	1	0	1	0	0	0	0	0	1	0	0	0	0	مشغلو الآلات والمعدات ومجموعها
ELEMENTARY OCCUPATIONS	1.6	0.9	4	3	1	0	0	0	0	0	0	0	1	0	0	المهن العادية
Not Known	0.0	0.0	0	0	0	0	0	0	0	0	0	0	0	0	0	الأفراد الذين لم يصنفوا حسب المهنة
Total		100.0	213	107	106	0	0	0	1	0	9	73	3	19	1	المجموع
No Occup. (1)	15.1	15.1	38	29	9	0	0	0	0	0	2	4	2	1	0	بدون مهنة (١)
G.Total	100.0		251	136	115	0	0	0	1	0	11	77	5	20	1	المجموع العام
Percentage of Occupation of husband					100.0	0.0	0.0	0.0	0.9	0.0	8.5	68.9	2.8	17.9	0.9	نسبة المهن للزوج
Percentage of G.Total of husband		99.6		54.2		0.0	0.0	0.0	0.4	0.0	4.4	30.7	2.0	8.0	0.4	نسبة المجموع العام للزوج

(1) INCLUDING THOSE WHO ARE SEEKING WORK AND UNECONOMICALLY ACTIVE

(١) تشمل الأشخاص الذين يبحثون عن عمل وغير النشيطين اقتصاديا

إشهادات الطلاق حسب مهنة الزوجة والزوج
DIVORCES BY WIFE AND HUSBAND OCCUPATION
2008
المجموع Total

Table No (35 - 3)

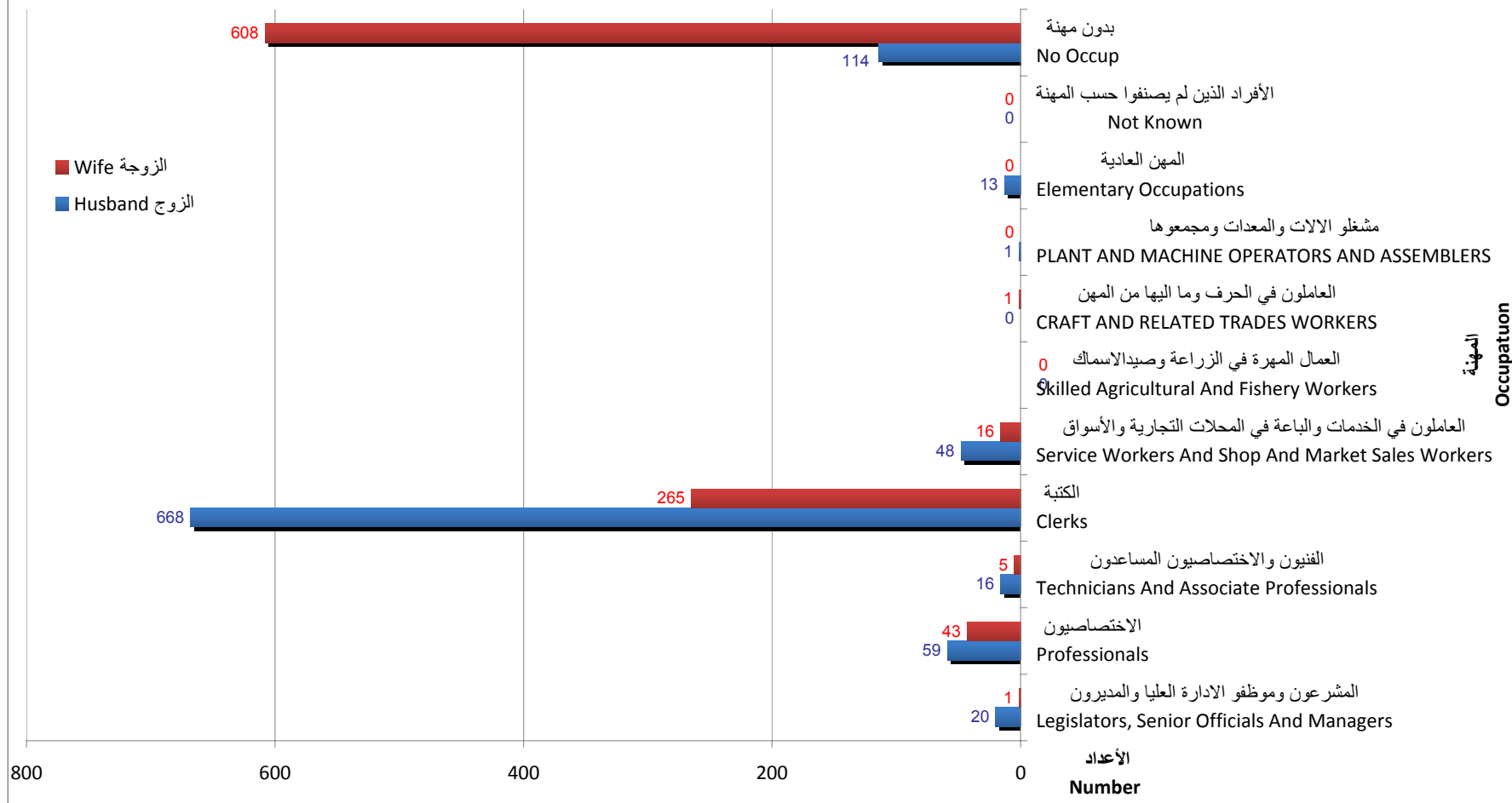
جدول رقم (٣٥ - ٣)

Occupation of Husband	مهنة الزوجة Occupation of Wife															مهنة الزوج
	النسبة للزوج % of Husband	النسبة للزوج % of Husband	المجموع العام G.Total	بدون مهنة (١) No Occup. (1)	المجموع Total	الأفراد الذين لم يصنفوا حسب المهنة Not Known	المهن العادية ELEMENTARY OCCUPATIONS	مشغلو الآلات والمعدات ومجموعها PLANT AND MACHINE OPERATORS AND ASSEMBLERS	العمالون في الحرف وما اليها من المهن CRAFT AND RELATED TRADES WORKERS	العمال المهرة في الزراعة وصيد الأسماك SKILLED AGRICULTURAL AND FISHERY WORKERS	العمالون في الخدمات والبيع في المحلات التجارية والأسواق SERVICE WORKERS AND SHOP AND MARKET SALES WO	الكتبة CLERKS	الفنيون والاختصاصيون المساعدون TECHNICIANS AND ASSOCIATE PROFESSION ALS	الاختصاصيون PROFESSION ALS	المشروعون وموظفو الإدارة الطبا والمديرون LEGISLATORS , SENIOR OFFICIALS AND MANAGERS	
LEGISLATORS, SENIOR OFFICIALS AND MANAGERS	2.1	2.9	20	11	9	0	0	0	0	0	0	7	0	2	0	المشروعون وموظفو الإدارة العليا والمديرون
PROFESSIONALS	6.3	7.1	59	37	22	0	0	0	0	0	0	16	0	6	0	الاختصاصيون
TECHNICIANS AND ASSOCIATE PROFESSIONALS	1.7	3.5	16	5	11	0	0	0	0	0	0	9	1	1	0	الفنيون والاختصاصيون المساعدون
CLERKS	71.1	78.4	668	425	243	0	0	0	1	0	9	201	1	30	1	الكتبة
SERVICE WORKERS AND SHOP AND MARKET SALES WORKERS	5.1	6.8	48	27	21	0	0	0	0	0	4	15	0	2	0	العمالون في الخدمات والبيع في المحلات التجارية والأسواق
SKILLED AGRICULTURAL AND FISHERY WORKERS	0.0	0.0	0	0	0	0	0	0	0	0	0	0	0	0	0	العمال المهرة في الزراعة وصيد الأسماك
CRAFT AND RELATED TRADES WORKERS	0.0	0.0	0	0	0	0	0	0	0	0	0	0	0	0	0	العمالون في الحرف وما اليها من المهن
PLANT AND MACHINE OPERATORS AND ASSEMBLERS	0.1	0.3	1	0	1	0	0	0	0	0	1	0	0	0	0	مشغلو الآلات والمعدات ومجموعها
ELEMENTARY OCCUPATIONS	1.4	1.0	13	10	3	0	0	0	0	0	0	2	1	0	0	المهن العادية
Not Known	0.0	0.0	0	0	0	0	0	0	0	0	0	0	0	0	0	الأفراد الذين لم يصنفوا حسب المهنة
Total		100.0	825	515	310	0	0	0	1	0	14	250	3	41	1	المجموع
No Occup. (1)	12.1	12.1	114	93	21	0	0	0	0	0	2	15	2	2	0	بدون مهنة (١)
G.Total	100.0		939	608	331	0	0	0	1	0	16	265	5	43	1	المجموع العام
Percentage of Occupation of husband					100.0	0.0	0.0	0.0	0.3	0.0	4.5	80.6	1.0	13.2	0.3	نسبة المهن للزوج
Percentage of G.Total of husband		99.9		64.7		0.0	0.0	0.0	0.1	0.0	1.7	28.2	0.5	4.6	0.1	نسبة المجموع العام للزوج

(1) INCLUDING THOSE WHO ARE SEEKING WORK AND UNECONOMICALLY ACTIVE

(١) تشمل الأشخاص الذين يبحثون عن عمل وغير النشيطين اقتصاديا

إشهادات الطلاق حسب مهنة الزوجة والزوج
 DIVORCES BY WIFE AND HUSBAND OCCUPATION
 ٢٠٠٨



شكل رقم (16) Graph No.



الملاحق
APPENDIXES

